

PRACTICAL GUIDE

WEGWEISER FÜR
AUSTAUSCHSTUDIERENDE
- ERSTE SCHRITTE -



Sommersemester
2020

Welcome! Herzlich Willkommen an der JGU!

Liebe Studierende,

Die Gutenberg International School Services (GIS Services) freuen sich darauf, dich bald in Mainz begrüßen zu dürfen. Wir sind Teil der Abteilung Internationales und während deines Aufenthalts in Mainz deine zentrale Anlaufstelle.

Wahrscheinlich hast du auch jetzt schon viele Fragen. Dieser Guide wird dich durch die wichtigsten Schritte deines Auslandssemesters führen: Beginnend mit einer Checkliste der Dinge, die du mitbringen solltest sowie Informationen zu deiner Ankunft, der Organisation deiner ersten Woche während der InfoDays und der Vorbereitung auf dein Studium.

Da du aber nicht nur zum Studieren hier bist ☺, werden wir dir auch Tipps zu (kulturellen) Veranstaltungen auf und rund um den Campus geben, die du nicht verpassen solltest!

Mehr über unsere Angebote findest du auf Seite 8.

Wir wünschen dir viel Spaß in Mainz!

Dein Team der GIS Services


Silke Jennerich | Marta Marciniak-Gorski | Dr. Thomas Weik
Fouad Ahsayni | Jan Koloska | Naomi Eckhardt | Annika Flügel



#STUDYINMAINZ



Let's get connected!

 /jguinternationalstudents

 / unimainz_internationalstudents

 / www.uni-mainz.de/video/JGU_welcome

CHECKLISTE	2	LEBEN AUF DEM CAMPUS	31
		Essen	
		Freizeit	
WICHTIGE DATEN FÜR DEINEN AUFENTHALT	3	Nützliche Adressen	
ANREISE NACH MAINZ & ZUM CAMPUS	5	ANLEITUNGEN	39
		Semesterbeitrag	
		Semesterticket	
		Studierendenaccount	
		Dokumente herunterladen	
		Anmeldung beim Bürgerservice	
		Rundfunkgebühr	
WOHNEN	7	StudiCard	
		Drucken	
		Literatur & Bibliotheken	
GIS SERVICES	8	IMPRESSUM	50
WELCOME WEEK	9		
Anreisetag			
InfoDays			
PROGRAMM INFODAYS	11		
Administration			
Lerne Campus, Stadt und Leute kennen			
Vorbereitung deines Studiums in Mainz			
• Kursangebot			
• Deutsch lernen			
• Anmeldung zu Kursen			



CHECKLISTE

REISEVORBEREITUNGEN

Bald beginnt ein neuer Abschnitt deines Studiums! Gehe folgende Punkte vor deiner Abreise durch, um sicherzustellen, dass du nichts vergisst.

DIE VORBEREITUNGEN SIND FAST ABGESCHLOSSEN

Erinnerst du dich an den Practical Guide Part 1? Du hast dein Ziel fast erreicht. Die JGU ist in Sichtweite 😊

7 SCHRITTE ZUR JGU/ 7 STEPS TO JGU

PRACTICAL GUIDE Part 1

1 – ALLGEMEINE INFOS/ GENERAL INFORMATION



2 – ONLINE BEWERBUNG STUDIENPLATZ/ ONLINE APPLICATION STUDIES



ERLEDIGT ✓

3 – ONLINE BEWERBUNG WOHNHEIMPLATZ/ ONLINE APPLICATION DORMITORIES



ERLEDIGT ✓

4 – KURSWAHL/ COURSES



ERLEDIGT ✓

5 – SEMESTERBEITRAG/ SEMESTER FEE



Anmeldungen finden während der Welcome Week statt

6 – KRANKENVERSICHERUNG/ HEALTH INSURANCE



7 – BUDDY PROGRAMM/ BUDDY PROGRAM



TO DOs - siehe nächste Seite



GUERNBERG
INTERNATIONAL
SERVICES





TO DO

ALLGEMEIN

- Lies diesen Guide sorgfältig durch ☺
- Finde Freund*innen in Mainz: Melde dich für das Buddy-Programm an (siehe Seite 20)

FINANZIELLES

- [Nur Studierende aus Ländern mit dem EURO]:
Überweise den Semesterbeitrag (siehe Seite 39)
- Überweise Miete und Kaution an das Studierendenwerk Mainz, falls du ein Zimmer in ihren Wohnheimen mietest (siehe Seite 7)

WOHNEN

- Der offizielle Einzugstag in die Wohnheime des Studierendenwerks ist der **01.04.2020**
- Fülle den Online-Check-in für dein Zimmer im Studierendenwerk aus sobald du weißt an welchem Tag und zu welcher Uhrzeit du ankommst, am besten mindestens eine Woche vorher (siehe Seite 9)
- Bestelle ein Basis-Pack, falls du für dein Zimmer im Wohnheim des Studierendenwerks eine Grundausstattung brauchst (siehe Seite 7)

KRANKENVERSICHERUNG

- Besorge eine gedruckte Bescheinigung deiner Krankenversicherung aus deinem Heimatland, die während des gesamten Aufenthalts in Deutschland gültig ist (auf Englisch oder Deutsch/ für EU-Studierende genügt die EHIC). Mehr Informationen dazu erhältst du per E-Mail (siehe Seite 13)

BITTE MITBRINGEN



- Reisepass/Personalausweis
*EU-Bürger*innen:* Reisepass oder Personalausweis (noch mindestens 3 Monate gültig)
*Nicht-EU-Bürger*innen:* Reisepass (mindestens noch 15 Monate gültig) inkl. Aufenthaltserlaubnis oder Studierendenvisum
- 1 Passfoto
- Zulassungsbescheid (gedruckt oder als gespeicherte Datei)
- Gedruckte Bestätigung der Überweisung des Semesterbeitrags
- Gedruckte Bescheinigung deiner Krankenversicherung aus deinem Heimatland (EU-Studierende z.B. EHIC)
- Nur Stipendiat*innen:* Zertifikat/Bestätigung des Stipendiums
- Falls du nicht vorher überwiesen hast:* genug Bargeld, um Kaution, Miete und Semesterbeitrag zu bezahlen



WICHTIGE DATEN FÜR DEINEN AUFENTHALT

Deine Reise beginnt hier...

WELCOME WEEK	ANKUNFTS-TAG	01.04.2020	Einzugstag für die Wohnheime des Studierendenwerks Mainz
	Info Days	02.04.2020	InfoDays: Tag 1 - Willkommen an der JGU
		03.04.2020	InfoDays: Tag 2 - Willkommen im Studium & Studentenleben
		04.04.2020 & 06.04.2020	InfoDays: Day 3 & 4 - Willkommen auf dem Campus & in der Stadt
VORBEREITUNG DES STUDIUMS	ANMELDUNG ZU KURSEN	06.04.2020 - 17.04.2020	Drucke das Anmeldeformular für Lehrveranstaltungen aus und gehe zu den Studienfachberatungen in den Fächern (mehr Details auf Seite 27).
	ANMELDUNG ZU DEUTSCH-KURSEN	01.04.2020 - 07.04.2020	Drucke das Anmeldeformular für Deutschkurse aus, fülle es aus und verschicke es per E-Mail (mehr Details auf Seite 26)
			Weitere Aufgaben: <ul style="list-style-type: none"> ✓ Besorge dir deine StudiCard zum Benutzen von Druckern auf dem Campus und zur bargeldlosen Zahlung in Cafeterias, (siehe Seite 46) ✓ Melde dich beim Bürgerservice Mainz an (siehe Seite 43) ✓ Melde dich für den Rundfunkbeitrag für die öffentlich-rechtlichen Medien an (siehe Seite 45) ✓ Lade deine Immatrikulationsbescheinigung herunter (siehe Seite 42)
VORLESUNGSZEIT		14.04.2020	Beginn der Vorlesungszeit
	VORLESUNGS-FREIE ZEITEN	13.04.2020 01.05.2020 21.05.2020 01.06.2020 11.06.2020	Ostermontag Maifeiertag Christi Himmelfahrt Pfingstmontag Fronleichnam
			Zeit zum Studieren, Leben & Erkunden <ul style="list-style-type: none"> ✓ Nutze dein Semesterticket ✓ Nimm an Veranstaltungen teil ✓ Genieße das #mainzgefühl ✓ Lerne fleißig 😊

WICHTIGE DATEN FÜR DEINEN AUFENTHALT



VORLESUNGSZEIT	ANMELDUNG ZU PRÜFUNGEN	~ erste/zweite Woche im Juni	Dies ist die Prüfungsanmeldephase. Falls du mit deinen Dozierenden noch nicht über deine Prüfungen gesprochen hast, dann ist dies die richtige Zeit!
	DEINEN AUFENTHALT VERLÄNGERN?	vor dem 30.06.2020	Aufgaben: <ul style="list-style-type: none"> ✓ Fülle den „Antrag auf Verlängerung“ aus (du erhältst ihn von den GIS Services) ✓ Besorge die Zustimmung deines Faches an der JGU (auf dem Antragsformular) und die deiner Heimathochschule (per E-Mail) ✓ Gebe den „Antrag auf Verlängerung“ beim Studierendenservice ab ✓ Verlängere deinen Mietvertrag beim Studierendenwerk Mainz ✓ Verlängere alle weiteren Verträge, Visum, Krankenversicherung...
	DEADLINE RÜCKMELDUNG SEMESTERBEITRAG	15.07.2020	Du bleibst länger als ein Semester? Denke daran, den Semesterbeitrag vor dem 15.07.2020 zu überweisen! Erklärungen zur Überweisung findest du auf www.studium.uni-mainz.de/rueckmeldung/
		03.07.2020	Farewell Reception & ERASMUS-Party
		10.07.2020	Ende der Vorlesungszeit
ABREISE	AUFGABEN VOR DER ABREISE	Aufgaben: <ul style="list-style-type: none"> ✓ Lade deine Exmatrikulationsbescheinigung in JOGU-StiNe herunter (dein Account bleibt noch ein Semester aktiv, siehe Seite 42) ✓ Lass deine Abreisebescheinigung (Confirmation of Departure) von den GIS Services unterschreiben ✓ Kontaktiere deinen Fachbereich, um deine Leistungsübersicht (Transcript of Records) zu erhalten ✓ Melde dich im Bürgerservice Mainz ab ✓ Melde dich vom Rundfunkbeitrag für die öffentlich-rechtlichen Medien ab 	
		31.09.2020	Ende des Semesters Semesterticket läuft ab
IN KONTAKT BLEIBEN		<p>Wir hoffen, dass dir deine Zeit in Mainz und an der JGU gefallen hat!</p> <p style="text-align: right;">GUTENBERG alumni</p> <p>Wenn du mit der JGU in Verbindung bleiben und dich auch weiterhin über Veranstaltungen an der JGU informieren willst, melde dich beim Alumni-Netzwerk an!</p> <p style="text-align: right;">4</p> <p>www.alumni.uni-mainz.de/</p>	



ANREISE NACH MAINZ & ZUM CAMPUS

Im Folgenden erhältst du einen Überblick über die Anreise nach Mainz und zur JGU. Falls du weitere Informationen benötigst, besuche:

www.uni-mainz.de/118.php



ANREISE VOM FLUGHAFEN ZUM MAINZER HAUPTBAHNHOF (HBF)

Es gibt zwei Flughäfen in der Nähe von Mainz:

1. FLUGHAFEN FRANKFURT (30 MINUTEN ENTFERNT)

Von dort aus kannst du den Zug oder die S-Bahn nehmen, um zum Mainzer Hauptbahnhof zu gelangen.

Von Frankfurt/Flughafen Fernbahnhof kosten Tickets der Züge Eurocity (EC), Intercity (IC) und Intercity Express (ICE) ca. 14 Euro. Die Fahrtzeit beträgt ca. 20 Minuten.

Von Frankfurt/Flughafen Regionalbahnhof kosten Tickets der Züge S-Bahn S8, Regionalbahn (RB), Regionalexpress (RE) ca. 4,95 Euro. Die Fahrtzeit beträgt ca. 30 Minuten.

Du findest die Fahrpläne der Züge hier:

www.bahn.de/p/view/index.shtml

2. FLUGHAFEN FRANKFURT-HAHN (REGION HUNSRÜCK, 90 MINUTEN ENTFERNT)

Von dort fährt der „Flibco“-Bus zum Mainzer Hauptbahnhof. Der Bus fährt alle drei Stunden am Terminal 3 ab. Tickets kosten ca. 12 Euro und die Fahrtzeit beträgt ca. 90 Minuten.

Die Fahrpläne findest du hier:

www.bohr.de/en/scheduled-services/busline-hahn-mainz

Die Tickets kannst du hier buchen:

www.flibco.com



ANREISE VOM MAINZER HAUPTBAHNHOF ZUM CAMPUS

Mehrere Straßenbahn- und Buslinien fahren vom Mainzer Hauptbahnhof zum Campus. Es gibt verschiedene Haltestellen, da der Campus sehr groß ist. Wir empfehlen die Straßenbahnlinien 51, 53, 59 oder die Buslinie 57, da diese direkt am Haupteingang des Campus halten.

Alle Haltestellen auf dem Campus siehst du auf dem Campusplan:

ANREISE NACH MAINZ & ZUM CAMPUS



Um Fahrpläne der Busse, Straßenbahnen und Züge innerhalb und nach Mainz zu erhalten, verwende die folgenden Apps oder Webseiten:

MVG – Mainzer Mobilität:
www.mainzer-mobilitaet.de/

RMV – Rhein-Main-Verkehrsverbund - für die gesamte Region:
www.rmv.de/c/de/start

FAHRRADFAHREN IN MAINZ

Du möchtest ein Fahrrad kaufen? Schau am besten auf Portalen wie ebay Kleinanzeigen, auf Aushängen an den schwarzen Brettern oder im Unibike Shop.

MIETFAHRRÄDER



Sobald du dich eingelebt hast, kannst du den Campus und die Stadt auch mit dem Fahrrad erkunden. Du kannst dich online anmelden und die Mainzer Stadtfahrräder nutzen.

Weitere Informationen zur Anmeldung und zu den Fahrradstationen findest du auf www.mainzer-mobilitaet.de/meinrad/anmeldung

Alle Mietfahrradstationen auf dem Campus siehst du auf dem Campusplan.

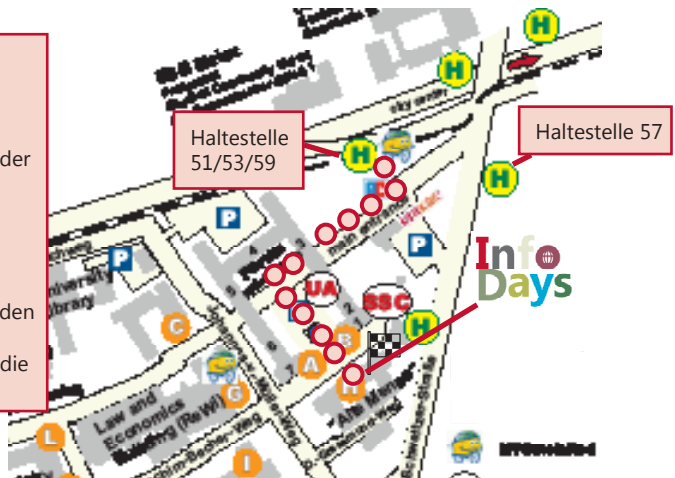
ANREISE ZU DEN INFODAYS



Alte Mensa,
Johann-Joachim-Becher-Weg 5

Folge den Schildern mit der Aufschrift "InfoDays"

- 1 Nimm vom Hauptbahnhof aus die Straßenbahnen 51/53/59 oder den Bus 57
- 2 Gehe geradeaus durch den Haupteingang
- 3 Gehe nach links, nachdem du durch den ersten Torbogen gegangen bist und überquere den Platz mit dem Brunnen
- 4 Das große Gebäude vor dir ist die "Alte Mensa"





WOHNHEIME DES STUDIERENDENWERKS MAINZ

Unter folgendem Link findest du eine Übersicht aller Wohnheime des Studierendenwerks Mainz (Stw Mainz). Klicke auf dein Wohnheim, um zu erfahren, wie man dort hinkommt (Wegbeschreibung) www.studierendenwerk-mainz.de/wohnen/wohnheime/

AUSSTATTUNG: BASIS-PACK

Jedes Zimmer ist mit Möbeln ausgestattet (Kleiderschrank, Bett, Stuhl, Tisch und Bürostuhl).

Bitte beachte, dass Folgendes NICHT enthalten ist:

- Bettwäsche (Decke, Kissen, Bettlaken) & Handtücher
- Geschirr, Kochtöpfe & Besteck

Wenn du nicht alles mitbringen möchtest, kannst du ein **Basis-Pack** gegen eine Gebühr bestellen, das die aufgelisteten Artikel enthält. Weitere Informationen: www.studierendenwerk-mainz.de/internationales/wohnen-international/grundausstattung-fuers-zimmer/

EINZUG

Der offizielle Anreisetag für Wohnheime des Studierendenwerks ist der **01.04.2020**. An diesem Tag solltest du bestmöglich einziehen. Wenn du weißt, um wie viel Uhr du ankommst, informiere das Studierendenwerk über den Online-Check-In (siehe Seite 9).

KAUTION

Sobald du einziehst, musst du eine Kautions (= zwei Monatsmieten) bezahlen, welche du beim Auszug komplett zurückbekommst, sofern dein Zimmer in gutem Zustand ist. Falls du die Kautions nicht bereits vor deiner Anreise überwiesen hast, bringe bitte genug Geld mit, um deine Miete und die Kautions während der InfoDays zu bezahlen.

MIETE

Überweise die Miete vorab online oder bezahle sie während der InfoDays in bar an der Hauptkasse des Studierendenwerks Mainz. Die Quittung erhältst du im Büro Wohnen International des Studierendenwerks Mainz.



Studierendenwerk Mainz, Campus, SB II, Colonel-Kleinmann-Weg 2

PRIVATE UNTERKUNFT

Besuche folgende Webseiten, wenn du auf der Suche nach einem Zimmer in einer Privatwohnung bist:

- WG-Gesucht.de
- Mitwohnzentrale.de
- Wohnungsboerse.de
- Facebook-Gruppen

GUTENBERG INTERNATIONAL SCHOOL SERVICES

Die Gutenberg International School Services (GIS Services) sind dein zentraler Ansprechpartner während deines Studiums an der JGU Mainz.

Wir sind da, um deine Zeit in Mainz so angenehm und erfolgreich wie möglich zu gestalten. Während jedes Abschnitts deines Austauschstudiums werden wir dir zur Seite stehen – von der Vorbereitung zuhause, über Unterstützung und Beratung vor Ort bis zu deiner Abreise.

Falls du irgendwelche Fragen bezüglich deines Aufenthalts hast – alles rund um deine Einschreibung, Wohnungssuche, Krankenversicherung, Orientierung auf dem Campus oder die Organisation deines Studiums – kannst du uns immer ansprechen!

Entweder können wir deine Fragen direkt beantworten oder wir kennen jemanden, den wir fragen können. 😊

Du kannst uns per E-Mail und per Telefon erreichen oder während unserer Sprechzeiten persönlich vorbeischauen. Zudem kannst du jederzeit einen Termin mit uns ausmachen.

Wir freuen uns darauf, dich in Mainz zu begrüßen!

Dein Team GIS Services

UNSER SERVICE AUF EINEM BLICK

Du kannst uns kontaktieren oder besuchen für ...

...Beratung zu

- Administrativen Fragen
- Krankenversicherung
- Visumsangelegenheiten
- Finanziellen Anliegen
- Wohnen
- Organisation deines Studiums

...Hilfe und Unterstützung bei allen Fragen und Problemen

...Oder einfach nur, um mit uns zu plaudern 😊

GIS SERVICES

Gebäude: Forum universitatis 7
Räume: 01-710 und 01-714

Telefon: +49 6131 39-20695
E-Mail: gis@international.uni-mainz.de

Sprechzeiten in der Woche nach den InfoDays

07.04. bis 09.04.2020:
Di-Do 10:00 - 12:00 Uhr

Für Sprechzeiten während des Semesters siehe Webseite:
www.international.uni-mainz.de/exchange/





ANREISETAG

Bitte plane deine Anreise für den **1. April**, denn das ist der offizielle Einzugstag für die Wohnheime des Studierendenwerks.

Außerdem kannst du so ab dem 2. April bei den Infodays dabei sein.



Bitte informiere das Studierendenwerk Mainz rechtzeitig über deine Ankunftszeit, indem du den Online-Check-in ausfüllst:

www.studierendenwerk-mainz.de/internationales/wohnen-international/die-ersten-schritte/online-check-in/

Falls du früher anreist, kannst du auch ein relativ günstiges Zimmer in der Jugendherberge Mainz buchen. Wir empfehlen sehr, dort ein Zimmer bereits vor deiner Ankunft in Mainz zu buchen, entweder per Telefon oder per E-Mail.

www.diejugendherbergen.de/jugendherbergen/mainz/portrait

InfoDays



Der "place to be" in der ersten Woche sind die InfoDays vom **02. bis zum 06. April**.

Sie finden auf dem Campus in der "**Alten Mensa**" statt.

(Johann-Joachim-Becher-Weg 5). Eine Wegbeschreibung zur Alten Mensa findest du auf Seite 6.

Während der InfoDays wirst du...

- ① bei **administrativen Aufgaben** begleitet
- ② **andere Studierende, den Campus und die Stadt** kennenlernen
- ③ auf dein **Studium** vorbereitet

Unsere Tutor*innen werden dir zur Seite stehen und dir bei allen möglichen Fragen helfen. Also solltest du die InfoDays auf keinen Fall verpassen!

DU KANNST NICHT ZU DEN InfoDays KOMMEN?



Erstmal: Keine Panik - du kannst natürlich trotzdem an der JGU studieren! Aber bitte informiere uns vorher per E-Mail, wenn du nicht kommen kannst: gis@international.uni-mainz.de.

Du erhältst dann von uns weitere Informationen über die nächsten Schritte und darüber, wann du uns treffen kannst.

Auf den folgenden Seiten findest du ausführliche Informationen zu den wichtigsten Aufgaben, die du am Anfang erledigen musst.



WAS BRAUCHE ICH?

CHECKLISTEN FÜR JEDEN TAG DER InfoDays

TAG 1 - 02.04.2020 WILLKOMMEN AN DER JGU



- Reisepass/Personalausweis
- 1 Passbild
- Zulassungsbescheid (gedruckt oder als gespeicherte Datei)
- nur für Studierende aus Ländern mit dem Euro:*
Beleg über die Zahlung des Semesterbeitrags
- Für diejenigen, die den Semesterbeitrag noch nicht gezahlt haben:*
ungefähr 350 Euro in bar!
- Bestätigung der Krankenversicherung deines Heimatlandes mit Gültigkeit in Deutschland während deines gesamten Aufenthalts (auf Deutsch oder Englisch!)
- Stipendiat*innen:* Stipendienbescheinigung der Hochschule oder des Stipendiengebers



Bitte bringe alle aufgelisteten Dokumente mit - sonst kannst du dich leider nicht sofort am ersten Tag einschreiben.

TAG 2 - 03.04.2020 WILLKOMMEN IM STUDIUM & IM STUDENTENLEBEN



- Studierendenausweis
- Learning Agreement oder Liste von Kursen, die du besuchen möchtest
- Offenheit & viele Fragen 😊

TAG 3 - 04.04.2020 WILLKOMMEN IN DER STADT

- Gute Schuhe 😊
- Dich selbst und gute Laune 😊

TAG 4 - 06.04.2020 WILLKOMMEN AUF DEM CAMPUS



- Reisepass/Personalausweis
- Bargeld für Kaution und Miete, falls du diese noch nicht bezahlt hast
- Studierendenausweis



Die Anreisebestätigung (Confirmation of Arrival) für ERASMUS-Studierende wird während der InfoDays von den GIS Services unterschrieben.




PROGRAMM

DONNERSTAG, 02.04.2020 WILLKOMMEN AN DER JGU		FREITAG, 03.04.2020 WILLKOMMEN IM STUDIUM & IM STUDENTENLEBEN	
9 Uhr	BEGRÜßUNG 📍 Alte Mensa, Audimax, Johann-Joachim-Becher-Weg 5	9 Uhr	WILLKOMMEN IM STUDIUM 📍 Alte Mensa, Audimax, Johann-Joachim-Becher-Weg 5
10-13 Uhr	VORBEREITUNG DER EINSCHREIBUNG Wir werden sicherstellen, dass du alle Dokumente dabei hast, die du für die Einschreibung brauchst: 1. Semesterbeitrag 2. Krankenversicherung 3. Passbild	9-10:30 Uhr	VORTRAG: "Dein Austauschsemester an der JGU"
12-14 Uhr	ADMINISTRATION EINLADUNG ZUM MITTAGESSEN & KLEINE CAMPUSTOUR 📍 Zentralmensa, Staudingerweg 18	10:30-12:30 Uhr	BERATUNG: Triff die Studienfachberater*innen
13 - 16 Uhr	EINSCHREIBUNG & INFORMATION Station 1: Einschreibung Station 2: Aktivierung des Online-Accounts & Mailadresse Station 3: Anreisebestätigung (nur für Erasmus) 📍 Alte Mensa, Rechte Aula	13:30-17:30 Uhr	VORTRÄGE: aus den Fächern, Programm siehe Seite 22
13 - 16 Uhr	Gruppen: ● 13 Uhr ○ 13:30 Uhr ● 14 Uhr ● 14:30 Uhr ● 15 Uhr ● 15:30 Uhr	ganztätig (10:30 -17 Uhr)	SERVICE: Computer und Hilfe beim Ausfüllen des Anmeldeformulars
19 Uhr	WELCOME MEET & GREET 📍 Alte Mensa, Rechte Aula	14-16 Uhr	INFOCAFÉ Erfahre, was die JGU alles zu bieten hat! Überblick über akademische und nicht-akademische Angebote. 📍 Alte Mensa, Rechte und Linke Aula
22 Uhr	ERASMUS PARTY 📍 Kulturcafé, Johann-Joachim-Becher-Weg 5		

Hier erfährst du deine Gruppenfarbe

VORBEREITUNG AUF DAS STUDIUM



SAMSTAG, 04.04.2020 WILLKOMMEN IN DER STADT		MONTAG, 06.04.2020 WILLKOMMEN AUF DEM CAMPUS	
	DIE STADT KENNENLERNEN	9-12 Uhr Gruppen: ● 9 Uhr ○ 9:30 Uhr ● 10 Uhr ● 10:30 Uhr ● 11 Uhr ● 11:30 Uhr	MIETVERTRAG UNTERSCHREIBEN (WOHNHEIME DES STUDIERENDENWERKS MAINZ) Nur für Studierende, die in einem Wohnheim des Studierendenwerks Mainz leben. 📍 SB II, Colonel-Klein- mann-Weg 2
		9-12:30 Uhr	ADMINISTRATION INFORMATION: ANMELDUNG BEIM BÜRGERSERVICE & VISUM 📍 Alte Mensa, Rechte Aula
14:45- 17 Uhr	STADTFÜHRUNG 📍 Fastnachtsbrunnen, Schillerplatz, Mainz Innenstadt	14-16 Uhr 	CAMPUSRALLYE organisiert vom LEI Erasmusteam Mainz 📍 Alte Mensa, Johann-Joachim- Becher-Weg 5
		MITTWOCH 08.04.2020 TERMIN BEIM BÜRGERSERVICE	
		11-15 Uhr (siehe Seite 43)	📍 Bürgeramt: Abteilung Bürgerservice, Stadt- haus, Lauteren-Flügel, Eingang Kaiserstraße 3-5



ADMINISTRATION

Während der InfoDays schicken wir dir jeden Morgen noch einmal alle wichtigen Infos für den Tag im Daily Reminder per E-Mail zu.

Folgende administrative Aufgaben musst du erledigen – aber keine Panik: Wir helfen dir dabei!

Zu Beginn werden wir euch in verschiedene Gruppen einteilen, je nachdem welche Dokumente ihr noch braucht.

Auf die Plätze, fertig, LOS!

TAG 1 - 02.04.2020



AUFGABE 1: DEN SEMESTERBEITRAG BEZAHLEN

Wenn du aus einem EU-Land kommst, das den Euro als Währung hat, solltest du den Beitrag bereits überwiesen haben.

Nicht-EU-Bürger*innen sowie EU-Bürger*innen, die den Euro nicht als Währung haben, können den Semesterbeitrag am ersten Tag der InfoDays bar bezahlen.

Mehr Informationen siehe Seite 39.



ICH BIN ERASMUSSTUDENT, - WARUM MUSS ICH DEN SEMESTERBEITRAG ZAHLEN?!

Der Semesterbeitrag ist keine Studiengebühr. Den Semesterbeitrag müssen alle Studierenden der Johannes Gutenberg-Universität Mainz für die Nutzung der sozialen Einrichtungen (Sportangebote etc.) und das Semesterticket zahlen (siehe Seite 41).



AUFGABE 2: KRANKENVERSICHERUNG - BESTÄTIGUNG UND BERATUNG

Um dich einzuschreiben, brauchst du eine Bescheinigung, dass deine Krankenversicherung aus deinem Heimatland auch in Deutschland für die gesamte Zeit deines Aufenthalts gültig ist. Während der InfoDays wird deine Krankenversicherung (**EHIC** oder privat) von lokalen Krankenkassen überprüft, und du erhältst das für deine Einschreibung nötige Dokument ("Befreiung").

Die **private Versicherung** muss ambulante, stationäre und zahnmedizinische Behandlungen abdecken und die genauen Versicherungsleistungen müssen erkennbar sein, z.B. **Dauer der Gültigkeit, Gültigkeitsbereich und finanzielle Höhe des Versicherungsschutzes.**

Falls deine Krankenversicherung die Vorgaben nicht erfüllt, wirst du beraten, was zu tun ist. Du kannst während der InfoDays direkt eine Krankenversicherung abschließen.



KEIN PASSBILD?



Keine Sorge. Du kannst während der Mittagspause am Fotoautomaten im Copyshop in der Zentralmensa eines machen lassen. Achtung: Der Automat gibt kein Rückgeld!

(siehe Campusplan Nr. **13**)



AUFGABE 3: EINSCHREIBUNG – STUDIERENDENAUSWEIS/TICKET

Du wirst während der InfoDays am **02.04.2020** eingeschrieben.

Du benötigst dazu die folgenden 5 Dokumente:



- ✓ Ausdruck oder gespeicherte Datei deines Zulassungsbescheids
- ✓ Bescheinigung der Krankenversicherung, ausgestellt von einer deutschen Krankenkasse (erhältst du während der InfoDays)
- ✓ Beleg über die Zahlung des Semesterbeitrags (siehe Seite 39)
- ✓ 1 Passfoto
- ✓ Deinen Reisepass oder Personalausweis

Bitte bringe heute alles mit. Nur dann kannst du heute immatrikuliert werden, deinen **Studierendenausweis (Semesterticket)** erhalten, mit dem du die **öffentlichen Verkehrsmittel nutzen darfst** und die Login-Daten (PUK) für deinen Studierendencount bekommen.

AUFGABE 4a: INTERNET & STUDIERENDENACCOUNT

Sobald du eingeschrieben bist, erhältst du deine Login-Daten (PUK) für deinen Studierendencount, mit dem du das WLAN auf dem Campus und in den Wohnheimen des Studierendengerichts nutzen kannst.

Du kannst deinen Account unter diesem Link aktivieren:

www.account.uni-mainz.de/Passwort/ActivateAccount

Mehr Informationen siehe Seite 42.

Falls deine Heimatuniversität Teil des **Eduroam**-Netzwerks ist, kannst du dies auch nutzen, ohne eingeschrieben zu sein. Für weitere Informationen:

www.eduroam.org/

AUFGABE 4b: ADRESSE ERFASSEN

Wir benötigen deine Adresse in Deutschland für die Immatrikulation. Bitte logge dich in Jogustine ein (Studierendencount) und aktualisiere deine Adresse. Gehe auf "Service" > "Persönliche Daten" > "ändern" > "speichern".

Wenn du noch keine feste Wohnung hast, gib bitte erst die Adresse des Hotels/ deines Freundes etc. an.

Auch falls du später nochmal umzieht, denke bitte daran hier die Adresse zu ändern.



TAG 4 - 06.04.2020

AUFGABE 5: MIETVERTRAG UNTERSCHREIBEN (WOHNHEIME DES STUDIENDENWERKS MAINZ)



Dieser Punkt trifft nur auf diejenigen zu, die ein Zimmer in einem der Wohnheime des Studierendenwerks gemietet haben:

Das Unterschreiben des Mietvertrags findet in Gruppen am **06. April** statt. Bitte prüfe deine Gruppenfarbe, um zu erfahren, wann du am Treffpunkt sein musst (vor dem SB II, Colonel-Kleinmann-Weg 2). Vorher ist keine Unterschrift des Originalmietvertrags beim Studierendenwerk nötig, bitte warte also diesen Termin ab.

Denke auch daran, genug Bargeld mitzubringen, um die Kautions, das Basis-Pack und die Miete zu zahlen, falls du sie nicht bereits überwiesen hast!

AUFGABE 7: INFORMATION ZUM VISUM

Während der InfoDays wirst du alle Informationen, die für die Beantragung deines Aufenthaltstitels notwendig sind, erhalten. Für internationale Studierende, die in Mainz wohnen, bietet die Ausländerbehörde Mainz einen speziellen Termin für die Erteilung des Aufenthaltstitels an.


Wir werden dich zu einem **Termin Ende April** einladen, bei dem wir alle deine Dokumente prüfen und dir mitteilen, wann dein Termin bei der Ausländerbehörde ist. Für alle Fragen rund um dein Visum kannst du die Abteilung Internationales kontaktieren:

service@international.uni-mainz.de

Programm Tag
2 & 3 -
siehe Seiten
17 - 26

AUFGABE 6: ANMELDUNG BEIM BÜRGERSERVICE MAINZ

Jede in Mainz wohnhafte Person muss sich beim Bürgerservice registrieren. Dort erhältst du eine Anmeldebestätigung, die du für weitere bürokratische Angelegenheiten brauchst (z.B. falls du ein Bankkonto eröffnen möchtest – siehe Aufgabe 10 – oder Bücher aus der Stadtbibliothek ausleihen willst).



BESONDERER SERVICE

Am 08.04. von 11 bis 15 Uhr bietet der Bürgerservice eine Sondersprechstunde für alle Austauschstudierenden der JGU zur Anmeldung bei der Stadt an. An diesem Tag kannst du ohne Voranmeldung zum Bürgerservice gehen. Bitte beachte, dass du trotzdem eine Wartenummer ziehen musst. Falls du an diesem Termin keine Zeit haben solltest, musst du selbst einen Termin ausmachen.

Mehr Informationen siehe Seite 43/44





WEITERE AUFGABEN



AUFGABE 8: STUDICARD, BARGELDLOS ZAHLEN, DRUCKEN UND BÜCHER AUSLEIHEN



Mit der StudiCard kannst du bargeldlos in der Mensa und in den meisten anderen Cafeterien zahlen. Zudem kannst du mit ihr drucken, kopieren und die Waschmaschinen und Trockner in den Wohnheimen benutzen.

Falls du in einem der Wohnheime des Studierendenwerks Mainz wohnst, erhältst du die StudiCard automatisch, da sie die Schlüsselkarte für deine Wohnung ist (dies gilt nicht für Weisenau und Hechtsheim).

Nähere Informationen zur StudiCard findest du auf Seite 46.



IMMATRIKULATIONS-BESCHEINIGUNG

Falls du eine Bescheinigung über deine Einschreibung an der JGU brauchst (zum Beispiel, um sie bei Behörden oder an deiner Heimathochschule einzureichen), kannst du diese selbst ausdrucken. (siehe Seite 42)

AUFGABE 9: RUNDFUNKBETRAG

Jede in Deutschland lebende Person ist dazu verpflichtet, den sogenannten Rundfunkbeitrag zu zahlen. Diese Gebühr stellt Information, Bildung, Beratung und Unterhaltung durch die Fernsehsender ZDF und ARD sowie den Radiosender Deutschlandradio sicher. Mit deiner Anmeldung beim Bürgerservice wirst du automatisch für den Rundfunkbeitrag registriert und zum Beitrag verpflichtet.

Melde dich bitte online auf der Webseite des Rundfunkbeitrags an: www.rundfunkbeitrag.de/index_ger.html

Eine Anleitung und weitere Informationen findest du auf Seite 45.

AUFGABE 10: BANKKONTO ERÖFFNEN (OPTIONAL)



Es ist nicht verpflichtend, ein Bankkonto zu eröffnen. Es könnte jedoch sinnvoll sein, wenn du z.B. aus einem Nicht EU-Land kommst und deshalb hohe Überweisungsgebühren zahlen musst.

Um ein Konto eröffnen zu können, brauchst du eine **Steuernummer**. Diese kriegst du automatisch zugeschickt, sobald du dich bei der Stadt angemeldet hast. Falls nichts ankommen sollte, kannst du zu deinem Finanzamt gehen und dort nachfragen.

Wenn du weitere Fragen hast oder Probleme bei der Kontoeröffnung entstehen, dann schreibe uns bitte eine E-Mail an gis@international.uni-mainz.de





CAMPUS, STADT UND LEUTE KENNENLERNEN

TAG 1 - 02.04.2020

WELCOME MEET & GREET

19 Uhr, Alte Mensa

Nachdem du die bürokratischen Hürden des ersten Tages bewältigt hast, kann der Spaß beginnen! Am Abend laden wir dich zu einem Welcome Meet & Greet ein. So kannst du in einem entspannten Ambiente alle anderen kennenlernen, begleitet von „Meenzer“ Knabberlein 😊

Anschließend schalten wir einen Gang hoch und starten mit der ersten ERASMUS-Party des Semesters!

TAG 3 - 04.04.2020

STADTFÜHRUNG

14:45 - 17 Uhr



Da sich nicht alles nur um das Studium dreht, kannst du bei einer Stadtführung in das Stadtleben eintauchen! Lerne die Highlights von Mainz, die Bedeutung der blauen und roten Straßenschilder und noch vieles mehr kennen!

Treffpunkt ist der Fastnachtsbrunnen am Schillerplatz in der Innenstadt

TAG 4 - 06.04.2020

CAMPUSRALLYE

14 - 16 Uhr



Nach 3 Tagen InfoDays hast du nun schon einige Wege auf dem Campus zurückgelegt, aber hast du ihn schon wirklich kennengelernt? Bei der Campus-Rallye des LEI Erasmusteams kannst du nun zeigen, wie gut du dich schon auskennst. Du kannst sicher noch viele schöne, witzige und wichtige Ecken auf dem Campus entdecken und zum echten JGU-Insider werden. 😊

Viel Spaß auf DEINEM JGU-Campus!

Treffpunkt ist vor der Alten Mensa, Johann-Joachim-Becher-Weg 5





TAG 2 - 03.04.2020

**INFOCAFÉ**

14 - 16 Uhr, Alte Mensa

Studieren in Mainz ist viel mehr als "nur" Studieren!

Finde bei Kaffee und Tee heraus, was die JGU zu bieten hat!

Immer gut beraten!

Erfahre mehr über die Services und Beratungsangebote für alle Lebenslagen!

Den akademischen Horizont erweitern!

Schau dir an, welche akademischen Angebote die JGU dir bietet!

Einsam? Nicht mit uns!

Lerne Studierende und Mainzer Bürger*innen kennen!

Langeweile ist hier ein Fremdwort!

Sport, Musik Kunst, Theater, Ausflüge wohin man sieht!

ALL DIESE ANGEBOTE KANNST DU HEUTE KENNENLERNEN:

- AHS - Allgemeiner Hochschulsport
- AKIN - Akademische Integrität
- AOK (Krankenkasse)
- AStA Ausländer*innen-Referat
- "Buddyprogramm (Studierendenwerk Mainz)"
- Campus Mainz e.V.
- "Events und Kultur (Studierendenwerk Mainz)"
- Familien-Servicebüro
- "Fremde werden Freunde (Studierendenwerk Mainz)"
- Geographie für alle e.V.
- GIS - Gutenberg International School
- Gleichstellung und Diversität
- Gutenberg Alumni
- ICON - Internationale Studierendenkonferenz
- ISSK - Internationales Studien- und Sprachenkolleg
- JGU international
- KHG - Katholische Hochschulgemeinde
- LEI Erasmusteam Mainz
- PBS - Psychotherapeutische Beratungsstelle
- PHILIS (Fachbereich 05)
- Projekt "Bleib!" für internationale Studierende und AbsolventInnen (Bundesagentur für Arbeit)
- Schreibwerkstatt/ AG Schreiben
- SoWi?So! (Fachbereich 02)
- "Sprachcafé (Studierendenwerk Mainz)"
- Staatstheater Mainz
- Stadt Mainz
- Studienprogramm Q+
- Studium Generale
- Summer@JGU - Internationale Sommerschule der JGU
- The Authentic Voices (Chor)
- TK (Krankenkasse)
- UB- Universitätsbibliothek
- ZSB - Zentrale Studienberatung und Career Service



WELCOME WEEK

HOCHSCHULGRUPPENMESSE

08.04.2020, 10 - 14 Uhr

Lerne die verschiedenen studentischen Hochschulgruppen kennen, die auf dem Campus aktiv sind.

Schau vorbei im:

Haus Recht und Wirtschaft (ReWi), Jakob-Welder-Weg 9

Die **Fachschaften** sind Interessensvertretungen für die Studierenden eines Studiengangs. Sie veranstalten auch **Einführungsveranstaltungen** in der Woche vor Vorlesungsbeginn (06.04. - 10.04.2020/ Kneipentouren, Frühstücke und vieles mehr) für alle neuen Studierenden, an denen du ebenfalls gerne teilnehmen kannst! Die Einführungsveranstaltungen der Fachschaften findest du unter:

www.studium.uni-mainz.de/fachbezogene_einfuehrungsveranstaltungen/

LEI ERASMUSTEAM MAINZ

Wir, das Erasmus-Team Mainz, wollen deinen Aufenthalt in Mainz unvergesslich machen! Dafür planen wir diesen Sommer ein Bar-Hopping, eine Weinprobe, eine Kanu-Tour, Ausflüge nach Heidelberg und Straßburg und vieles mehr!

Wir freuen uns auf dich!

Got you interested? For news and info on upcoming events follow us on social media:

Register for our newsletter via email: erasmus.mainz@gmail.com

Facebook: [facebook.com/erasmusmainz](https://www.facebook.com/erasmusmainz)

Instagram: [@erasmustram_mainz](https://www.instagram.com/erasmustram_mainz)





Summer Semester 2020 ERASMUS PARTYS at the Kulturcafé

Speak English
Drink German
Kiss French
Party Erasmus

Thursday, April 2nd
Welcome to Mainz

Friday, April 17th
Semester Opening

Friday, May 15th
Latin Night



Friday, June 19st
Flag Party

Friday, July 3rd
Mallorca Party

Friday, July 17th
Happy Holidays



Kulturcafé

Campus
Mainz



International
Studierenden
Werk Mainz

ERASMUS-PARTY

02.04.2020, 22 Uhr



Direkt am ersten Tag der InfoDays feiern wir die erste ERASMUS-Party des Semesters im Kulturcafé. Bei guter Musik und vielen weiteren Specials kannst du das Nachtleben von Mainz entdecken. Das darfst du auf keinen Fall verpassen! ☺

Kulturcafé, Johann-Joachim-Becher-Weg 5

EINEN BUDDY FINDEN



Ein Buddy kann dir helfen dich in Mainz von Anfang an wohlfühlen. Sobald du einen Buddy hast, kannst du mit ihm/ihr deine Deutschkenntnisse aufbessern und – noch wichtiger als das – ein Buddy kann ein*e Freund*in für's Leben werden.

Bist du interessiert?

Nähere Informationen auf:

www.studierendenwerk-mainz.de/internationales/freunde-finden/buddy/

FREMDE WERDEN FREUNDE

Das Programm **Fremde werden Freunde** vermittelt dir eine(n) Gastfamilie/ Gastfreund aus Mainz oder Umgebung. Mit einer Gastfamilie/einem Gastfreund kannst du zusammen Ausflüge machen, kochen, zu Mittag essen, Kaffee trinken, eine Stadt entdecken, Spaziergänge machen, wandern gehen, Sport treiben - alles, was dir eben Spaß macht ☺

Melde dich an unter:

<https://www.studierendenwerk-mainz.de/internationales/freunde-finden/fremde-werden-freunde/anmeldung/anmeldung-studis/>





VORBEREITUNG AUF DEIN STUDIUM

In diesem Kapitel erfährst du alles über dein Studium an der JGU, damit du erfolgreich starten kannst.

TAG 2 - 03.04.2020

WILLKOMMEN IM STUDIUM

Du bist nun schon an der JGU eingeschrieben – jetzt kann endlich das Studium beginnen.

In Kooperation mit den Fächern der JGU versuchen wir, alle deine Fragen heute zu beantworten:

WER HILFT MIR BEI FRAGEN WEITER?

DIE GIS SERVICES

...geben dir einen allgemeinen **Überblick** über das Austauschsemester an der JGU
...können deine **allgemeinen** Fragen rund um das Anmeldeverfahren für Kurse beantworten

...und die Tutor*innen helfen dir beim Ausfüllen des **Anmeldeformulars**

DIE STUDIENFACHBERATER*INNEN & DIE ERASMUS-FACHKOORDINATOR*INNEN

...sind an diesem Tag für dich da
...können alle deine **fachlichen** Fragen beantworten
...**beraten** dich zur Kurswahl
...**unterschreiben** das Anmeldeformular für die Lehrveranstaltungen

Welche Fristen muss ich beachten?

Wer kann mich zur Kurswahl beraten?

Kann ich auch Kurse aus verschiedenen Fächern belegen?

Welche Kurse werden auf Englisch oder in einer anderen Sprache unterrichtet?

Wo finde ich das Vorlesungsverzeichnis?



PROGRAMM 03.04.2020

Wann?	Was?	Wer?	Sprache
Alle Vorträge finden im Audimax in der Alten Mensa statt			
9 - 10:30 Uhr	VORTRAG: „Dein Austauschstudium an der JGU“	GIS Services	Deutsch & Englisch
10:30 - 12:30 Uhr	<p>BERATUNG DURCH DIE STUDIENFACHBERATER*INNEN: Nutze diese Sondersprechstunde und stelle alle Fragen rund um deine Kurswünsche, deinen Stundenplan, die Credits, etc. Diese Studienfachberater*innen und ERASMUS-kordinator*innen sind für dich da:</p> <p>GIS - Gutenberg International School ISSK - Internationales Studien- und Sprachenkolleg 📍 Alte Mensa, Rechte Aula Fachbereich 02 - Sozialwissenschaften, Medien & Sport Fachbereich 03 - Rechts- und Wirtschaftswissenschaften Fachbereich 04 - Universitätsmedizin Fachbereich 05 - Philologie & Philosophie Fachbereich 07 - Geschichts- und Kulturwissenschaften Fachbereich 09 - Chemie, Pharmazie & Geowissenschaften Fachbereich 10 - Biologie Hochschule für Musik</p> <p>Zusätzlich sind einige Studienfachberater*innen und ERASMUS-kordinator*innen heute in ihren Büros für dich da (siehe Liste unten).</p>		
13:30-14:30 Uhr	VORTRAG: "Germanistik für Austauschstudierende"	Julia Josten (Dr. Carsten Jakobi)	Deutsch
15-16 Uhr	VORTRAG: "(Kultur)Geschichte studieren"	Dr. Pia Nordblom	Deutsch & Englisch
16h30-17h30 Uhr	VORTRAG: "English Philology for Incomings: English Linguistics, English Literature and Culture, American Studies"	Dr. Patrick Gill	Englisch
10h30-17 Uhr	SERVICE AM PC: Hilfe beim Ausfüllen des Anmeldeformulars und bei der Anmeldung zu Sprachkursen des ISSK	Tutor*innen der GIS Services	Deutsch & Englisch

BERATUNG DURCH DIE STUDIENFACHBERATER*INNEN im Büro:			
Ethnologie & Afrikastudien	Cassis Kilian	10h30 - 12h	Forum universitatis 6/ Raum 00-674
Biologie	Günther Ochs	10h30 - 12h30	Alte Mensa, Eingang Gresemundweg 2/ Raum 02-235
Hochschule für Musik	Cornelia Martin	09.04.2020 10h - 12h	Studenbüro Musik/Jakob- Welder-Weg 28/ Raum 02-142
Wirtschaftswissenschaften (OHNE ERASMUS)	Svenja Telgheder	10h - 12h	Altes Rewi-Gebäude/ Raum 01-335



WAS DIE JGU DIR ZU BIETEN HAT



Als Austauschstudierende* hast du viele Möglichkeiten, deinen Stundenplan zu füllen. Hier informieren wir dich über das vielfältige Angebot der JGU und darüber, wie du den richtigen Kurs für dich findest (siehe Vortrag am 03.04. "Dein Austauschsemester an der JGU").

GUTENBERG INTERNATIONAL SCHOOL

Im Rahmen der Gutenberg International School (GIS) werden Kurse aus den verschiedensten Fächern für Studierende ohne oder mit mittleren Deutschkenntnissen angeboten.

In den interdisziplinären GIS-Kursen kannst du vor allem Themen zu (deutscher) Geschichte und Kultur sowie in den Bereichen Sozialwissenschaften und Gesellschaft studieren.

Außerdem ist es dir möglich, durch speziellen Kurse für Austauschstudierende deine Deutschkenntnisse zu verbessern.

Du kannst entweder alle Credits mit GIS-Kursen sammeln oder dein Fachstudium damit ergänzen und somit auch einen Eindruck von Themen in anderen Fächern erhalten. Bitte beachte: die Anmeldung für die Kurse erfolgt über die anbietenden Fächer, nicht über die GIS!

Als besonderen Service stellen wir dir zusätzlich eine Liste mit allen fremdsprachigen Lehrveranstaltungen an der JGU zur Verfügung, die für Austauschstudierende geöffnet sind.

Also schau einfach mal, was die JGU dir zu bieten hat!

Kontakt: Dr. Thomas Weik (GIS)
gis@international.uni-mainz.de



GUTENBERG
INTERNATIONAL
SCHOOL

Du möchtest...

...deine Deutschkenntnisse verbessern?

...Credits erwerben?

...deinen Horizont erweitern?



KURSANGEBOT FÜR AUSTAUSCHSTUDIERENDE

GIS SPECIAL COURSES FÜR AUSTAUSCHSTUDIERENDE



GESCHICHTE & KULTUR

Bist du an deutscher Geschichte & Kultur und/oder an Geschichte & Kultur allgemein interessiert? Möchtest du mehr über die Kraft der Vergangenheit und ihren Einfluss auf die heutige Kultur erfahren? Schau einfach in das interdisziplinäre Angebot in englischer Sprache in diesem Bereich.

Studierst du Sozialwissenschaften oder möchtest du einfach nur erfahren, worüber in Deutschland in diesem Feld geforscht wird (von Internationalen Beziehungen über Innovations- und Technologie-soziologie bis hin zu Medien und Globalisierung)? Dann ist das englischsprachige Angebot zu diesen Themen genau das Richtige für dich.



SOZIALWISSEN- SCHAFTEN & GESELLSCHAFT



DEUTSCHE SPRACHE

Würdest du gerne an der JGU studieren, um primär deine Kenntnisse der deutschen Sprache zu verbessern und gleichzeitig mehr über deutsche Literatur und Kultur zu erfahren? Dann findest du sicher etwas Passendes in unserem Angebot.

LISTE DES FREMDSPRACHIGEN LEHRANGEBOTS FÜR AUSTAUSCHSTUDIERENDE

An der JGU ohne ausreichende Deutschkenntnisse zu studieren ist nicht möglich? Falsch! Schau in das fremdsprachige JGU-Kursangebot (welches auch die fremdsprachigen GIS-Kurse beinhaltet). Als Austauschstudierende*r bist du sehr flexibel und kannst Kurse aus verschiedenen Fächern der JGU belegen, so dass du deinen Stundenplan nach deinen Wünschen zusammenstellen kannst.



FREMDSPRACHIGE KURSE

Das Kursangebot findest du auf

www.international.uni-mainz.de/exchange/gis/



ALLGEMEINES LEHRANGEBOT DER JGU

Du kennst ja schon das zentrale Studienportal der JGU „JOGU-StiNe“ von deiner Bewerbung. Darin findest du auch das gesamte Vorlesungsverzeichnis mit (fast) allen Kursen, die die verschiedenen Fächer, Fachbereiche und andere Einrichtungen anbieten.

Du kannst das Vorlesungsverzeichnis OHNE Login sehen!
<https://www.jogustine.uni-mainz.de>



Vorlesungsverzeichnis

Übersicht

- Fachbereich 01 - Katholische Theologie und Evangelische Theologie
- Fachbereich 02 - Sozialwissenschaften, Medien und Sport
- Fachbereich 03 - Rechts- und Wirtschaftswissenschaften
- Fachbereich 04 - Medizin
- Fachbereich 05 - Philosophie und Philologie
- Fachbereich 06 - Translations-, Sprach- und Kulturwissenschaft
- Fachbereich 07 - Geschichts- und Kulturwissenschaften
- Fachbereich 08 - Physik, Mathematik und Informatik
- Fachbereich 09 - Chemie, Pharmazie, Geographie und Geowissenschaften
- Fachbereich 10 - Biologie
- Kunsthochschule Mainz
- Hochschule für Musik
- Career Service
- Gutenberg International School (GIS)
- Internationales Studien- und Sprachenkolleg (ISSK)
- Studium generale
- Universitätsbibliothek
- Zentrum für Lehrerbildung (ZfL)
- Zentrum für Datenverarbeitung (ZDV)
- Zentrum für Interdisziplinäre Forensik (ZIF)

ALLGEMEINES LEHRANGEBOT DER FÄCHER

GIS KURS-ANGEBOT FÜR AUSTAUSCH-STUDIERENDE
(siehe Seite 23/24)

Wie du dich für Kurse anmeldest, erfährst du auf Seite 27

STUDIUM GENERALE

Interdisziplinäre Vorlesungsreihe für alle Studierenden zu aktuellen Phänomenen der Philosophie, der Kulturwissenschaft und des Interkulturalismus (in deutscher Sprache)

ZDV-KURSE – COMPUTERKENNTNISSE

Kurse des ZDV (Zentrum für Datenverarbeitung) für alle Studierenden (z.B. Excel, PowerPoint, Adobe Photoshop etc.)

WISSENSCHAFTLICHES SCHREIBEN

Angebote zum wissenschaftlichen Schreiben von Hausarbeiten für Studierende aller Fächer. Alle Angebote findest du auf der Website:
www.schreibwerkstatt.uni-mainz.de/

DIE GANZE UNI STEHT DIR OFFEN!

Die Studienberater*innen helfen dir gerne dabei, deinen Stundenplan zu organisieren und die Kurse zu finden, die am besten zu DIR passen.



DEUTSCH LERNEN

ISSK – INTERNATIONALES STUDIEN- UND SPRACHENKOLLEG

 BINGER STR. 14-16



21

KURSANGEBOT

Die Kurse des ISSK auf den Niveaus A1, A2, B1, B2.1, B2.2 und C1 umfassen jeweils 6 Semesterwochenstunden (SWS), die an 2 Tagen mit jeweils 3 SWS stattfinden und 13 Semesterwochen dauern.

Zusätzliche Kurse auf den Niveaus C1-C2 finden einmal pro Woche (2-4 SWS) statt.

Für jeden erfolgreich abgeschlossenen Kurs erhältst du ECTS-Punkte.

SPRACHNIVEAUS

1. Anfänger*innen (A1)

Du hast keine oder nur geringe Deutschkenntnisse.

2. Studierende mit Zertifikaten A1-C1

Du besitzt ein offizielles Zertifikat.

3. Studierende, die den Erasmus+ OLS Sprachtest Deutsch gemacht haben

Du hast im Heimatland an dem Erasmus+ OLS Sprachtest Deutsch teilgenommen.

4. Studierende, die nicht wissen, welches Sprachniveau sie haben

Schätze deine Deutschkenntnisse ein und teste dich mit einem der folgenden Onlinetests selbst. Das kannst du auch schon vor deiner Anreise machen.

Einstufungstests für Niveaus
A1 - B1: www.learngerman.dwom/de/placementDashboard

Einstufungstests für Niveaus
B2 - C2: www.sprachtest.de/einstufungstest-deutsch

ANMELDUNG

VOM 01.04.2020 BIS 07.04.2020

Bitte melde dich in dieser Woche zu den Kursen an, alle Informationen und das Anmeldeformular findest du auf der Website:

www.issk.uni-mainz.de/deutsch-als-fremdsprache/studienbegleitende-deutschangebote/anmeldung-fuer-die-deutschkurse/

Anmeldungen, die vor oder nach diesem Zeitraum eingehen, können leider nicht akzeptiert werden.



Du musst folgendes tun:

1. Anmeldeformular herunterladen
2. Anmeldeformular ausfüllen
3. Anmeldeformular per Mail

senden an:

anmeldung-DaF@uni-mainz.de

Für alle deine Fragen steht dir das ISSK am 03.04.2020 zur Verfügung (siehe Seite 22).

Interesse an
einem
Sprachtandem?
Für mehr Informationen
siehe Seite 34



ANMELDUNG ZU LEHRVERANSTALTUNGEN



BITTE BEACHTE

Es gelten spezielle Regelungen für Studierende der RECHTS- und WIRTSCHAFTSWISSENSCHAFTEN.

Bitte besuche die folgenden Links:

WIRTSCHAFTSWISSENSCHAFTEN:
[erasmus.wiwi.uni-mainz.de/](https://www.erasmus.wiwi.uni-mainz.de/)

RECHTSWISSENSCHAFT:
www.auslandsbuero.jura.uni-mainz.de/

Um dich anzumelden musst du alle Kurse, die du besuchen möchtest, auf dem **Anmeldeformular** notieren und diese **von der/dem Fachberater*in des jeweiligen Faches bestätigen** lassen. Am 03.04. kannst du von 10:30-17:00 unsere PCs nutzen. Unsere Tutor*innen beantworten dir gerne deine Fragen zum Formular.

Alle Informationen sowie das **Anmeldeformular**, die **Liste der Studienfachberater*innen** und die **Präsentation** zur Anmeldung Lehrveranstaltungen findest du auf unserer Webseite:

www.international.uni-mainz.de/exchange/gis/
(im Menü „Downloads und Links“)

1



SCHRITT 1: HERUNTERLADEN UND AUSFÜLLEN DES ANMELDEFORMULARS

- Lade das Anmeldeformular herunter. Du kannst das Formular an deinem Computer ausfüllen und speichern oder sofort ausdrucken.
- Trage alle Kurse ein, die du besuchen möchtest.
- Speichere und drucke das Formular für jedes Fach, in dem du Kurse belegen möchtest, einzeln aus.

Hinweise:

- ✓ Die gesamte Anzahl der Kurse sollte 30 ECTS pro Semester nicht überschreiten.
- ✓ In deinem Kernfach (= das Fach, in dem du an der JGU eingeschrieben bist, siehe Zulassungsbescheid) solltest du in der Regel mindestens 15 ECTS belegen. Du kannst aber auch Kurse aus (fast) allen anderen Fächern belegen. Deine Studienfachberater*innen beraten dich dazu gerne.
- ✓ ERASMUS-Studierende: Versuche bitte so eng wie möglich an deinem Learning Agreement zu bleiben.



Anmeldung zu Lehrveranstaltungen für Austauschstudierende Course Registration for Exchange Students



Bitte nimm <https://www.jgu.uni-mainz.de> auf, wähle den Button "Anfragen" und klicke links auf das entsprechende Semester. Die Veranstaltungen sind nach Fachbereichen sortiert. Zu welchem Fachbereich deine gewünschten Studienfächer gehören, erhälst du auf <https://www.jgu.uni-mainz.de/studienangebot>. Fülle dieses Formular vollständig aus und drucke es aus. Gehe mit dem Formular in die Sprechstunde der Studienfachberatungen (SFB) aller Fächer, in denen du Lehrveranstaltungen belegen willst, und lasse es dort prüfen und bestätigen. **Deine Anmeldung für die Lehrveranstaltungen ist verbindlich und kann nach dem Einreichen der Formulare bei den Studienbüros nicht mehr geändert werden.**

Please go to <https://www.jgu.uni-mainz.de>, change the language to English in the top-right corner, click on "Course Catalogue" and select the respective semester on the left-hand side. The courses are sorted by the faculties that offer them. If you are not sure which faculty offers your course of study, please go to <https://www.jgu.uni-mainz.de/study-of-course-2>. Then, complete this registration form with all the courses you wish to attend and print it out. Take the form to the academic advisors (A.A.) of each subject in which you plan to take courses in and let them check and confirm it. **Please note: Your course registration is binding and cannot be changed once the registration process is completed.**

Persönliche Daten / Personal Data		Studium / Course of Study	
Nachname / Family Name	Vorname / First Name	Master / Bachelor	WiSe 2019/20
Matrikelnummer / Student ID Number	E-Mail-Adresse / Email Address	Kernfach / Major	Bitte auswählen / Please select
Heimathochschule / Home University		Immatrikulation an der Uni Mainz / Enrolled at Mainz University	
Land / Country		<input type="radio"/> Ich bin neu an der Uni Mainz immatrikuliert. / I'm newly enrolled at Mainz University. <input type="radio"/> Ich bin seit dem letzten Semester an der Uni Mainz immatrikuliert. / I have been enrolled at Mainz University since last semester.	

1 Trage deine persönlichen Daten ein

2 Wähle "Ich bin NEU an der Uni Mainz immatrikuliert"

Veranstaltungsanmeldung / Course Registration

Fach / Subject	Nummer / Number	Kursbezeichnung / Course Title	Wochentag u. Uhrzeit / Weekday and Time	Credits	Unterschrift der SFB / Signature by A.A.
<input type="checkbox"/> Doppelkurs für Austausch/Erstsemester/ German Course for Exchange Students					
Wahlfach/Example Subject	16-105-999	Modulveranstaltung / Example Course	Mo, 10:15-11:45 Uhr		
<input checked="" type="checkbox"/> Bitte auswählen / Please select					
<input checked="" type="checkbox"/> Bitte auswählen / Please select					
<input checked="" type="checkbox"/> Bitte auswählen / Please select					
weitere Veranstaltung / additional course					

3 Trage hier deine Wunschkurse ein

Dieser Teil wird von der Studienfachberatung ausgefüllt

Es gibt keine allgemeine Frist für die Anmeldung. Bitte frage bei deinem Fachbereich nach!

SCHRITT 2: PERSÖNLICHE BERATUNG DURCH DIE STUDIENFACHBERATER*INNEN

- Sieh dir die Liste der Studienfachberater*innen an (Link siehe vorherigen Seite). Wähle die relevante(n) Person(en) und gehe in ihre Sprechstunde oder vereinbare einen Termin.
- Dein*e Studienfachberater*in wird dich beraten und deine Kurswahl mit einer Unterschrift bestätigen. Das Formular bleibt in der Regel beim/bei der Studentfachberater*in, von dort wird es an das Studienbüro weitergeleitet (Anmeldung zu den Kursen).
- Wiederhole diesen Vorgang für jedes Fach, in dem du Kurse besuchen möchtest.



Bitte beachte: Deine Anmeldung ist verbindlich und kann in der Regel nicht mehr geändert werden.

2





ANMELDUNG ZU PRÜFUNGEN



Es gibt **keine allgemeinen Regelungen** für die Anmeldung zu Prüfungen (außer für Studierende der Rechts- und der Wirtschaftswissenschaften – siehe Seite 27). In jedem Kurs musst du deine*n Dozent*in fragen, welche Regelung für dich gilt. Normalerweise finden Prüfungen in den letzten Sitzungen oder **kurz nach Ende der Vorlesungszeit** statt.



Bitte beachte dies bei der Planung deiner Abreise!

Es gibt keine allgemeine Frist für die Anmeldung zu Prüfungen. Bitte frage bei deinem Fachbereich nach!

Notensystem

Du bekommst Noten zwischen 1.0 bis 5.0. Eine Prüfungsleistung ist bestanden, wenn deine Note zwischen 1.0 (sehr gut) und 4.0 (ausreichend) liegt. Bei einer 5.0 hast du nicht bestanden.

Ausnahme Jura:

Punkte von 0 bis 18 (ab 4 bestanden)

Leistungspunkte (LP)/ ECTS:

1 LP entspricht ungefähr 30 Arbeitsstunden. Diese werden vom ETCS (European Credit Transfer System) vorgegeben.



PRÜFUNGSFORMEN

Abhängig vom jeweiligen Kurs gibt es in der Regel vier Prüfungsformen:

SCHRIFTLICHE PRÜFUNG (KLAUSUR)

Klausuren werden meist am Ende des Semesters in einer der letzten Sitzungen oder nach Ende der Vorlesungszeit geschrieben.

MÜNDLICHE PRÜFUNG

Eine Prüfung in Form einer Diskussion zwischen dir und deiner/deinem Prüfer*in über ein bestimmtes Thema.

SCHRIFTLICHE HAUSARBEIT

Nach Rücksprache mit deiner/deinem Dozent*in wählst du ein Thema mit Bezug zum Kurs und schreibst dazu eine Hausarbeit.

REFERAT (PRÄSENTATION)

Die/der Dozent*in bestimmt ein Thema mit Bezug zum Kurs. Zu diesem Thema bereitest du entweder alleine oder in einer Gruppe eine mündliche Präsentation vor. Präsentationen werden meist während des Semesters in einer der Sitzungen des Kurses gehalten.



ADMINISTRATION

- ✓ Semesterbeitrag
- ✓ Krankenversicherung
- ✓ Einschreibung & Semesterticket
- ✓ Internet & Studierendenaccount
- ✓ Mietvertrag unterschreiben
- ✓ Anmeldung beim Bürgerservice
- ✓ Visum

VORBEREITUNG AUF DEIN STUDIUM

- ✓ Kurse finden
- ✓ Deutsch lernen
- ✓ Kursanmeldung

KENNENLERNEN

- ✓ Campus
- ✓ Stadt
- ✓ Leute

Du bist hier



BEREIT FÜR DEIN STUDENTENLEBEN?

siehe nächstes Kapitel





ESSEN

Du hast viele Möglichkeiten vor deinem nächsten Kurs deine Energie wieder aufzufüllen. Hier ist ein kulinarischer Überblick über den Campus.

Das tägliche Angebot findest du hier:

www.campus-mainz.net/essen/



1 ZENTRALMENSA

Staudingerweg 15

Bietet warme Mahlzeiten an vier verschiedenen Theken an, inklusive vegetarischer und veganer Optionen
Du kannst hier nur mit der StudICard bezahlen!

Mo-Fr 11:30 – 14:20 Uhr

Sa 11:30 – 13:15 Uhr

2 MENS@RIA

Staudingerweg 15

Bietet Snacks, warme Mahlzeiten und Kaffee an

Mo-Do 8:00 – 18:00 Uhr

Fr 8:00 – 17:00 Uhr

3 ESSBAR

Staudingerweg 21

Bietet Pizza, Kebab, Sandwiches, Burger, Pfannkuchen und Gebäck an

Mo-Fr 10:30 - 19:00 Uhr

Sa 11:00 - 17:30 Uhr

4 INSGRÜNE – KAFFEEBAR IM PHILO

Jakob-Welder-Weg 18, Philosophicum

Bietet Snacks wie zum Beispiel Bagels, Gebäck, Smoothies und Kaffee an

Mo-Do 8:00 – 15:30 Uhr

Fr 8:00 – 14:00 Uhr

5 DIWAN

Johann-Joachim-Becher-Weg 23a

Arabische Küche – bietet Kebab, Falafel, Pizza, Pasta & Reisgerichte an

Mo-Fr 11:30 – 20:00 Uhr

www.diwan-mainz.de/

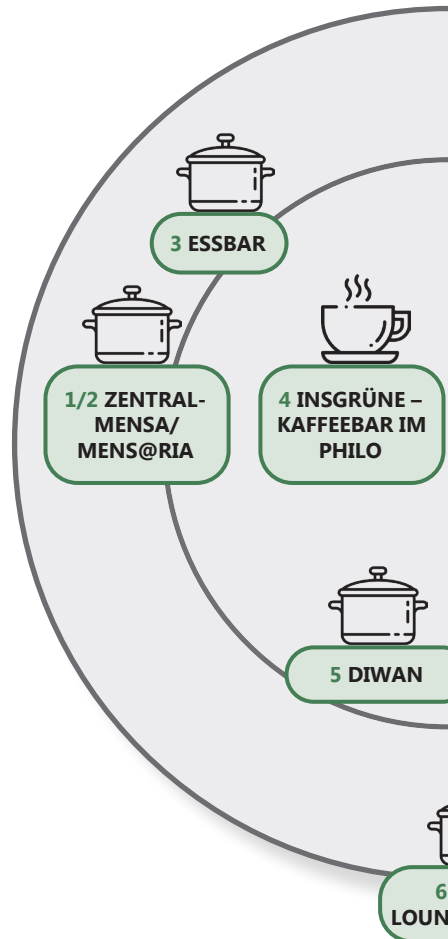
6 BASE LOUNGE & BAR

Dalheimer Weg 2

Bietet Frühstück, Waffeln, Snacks, Burger und mehr an

Mo-Fr ab 10:00 Uhr

<https://www.base-lounge.com/speisekarte/>





MENSA GEORG FORSTER

7

Jakob-Welder-Weg 12, Georg Forster-Gebäude

Bietet warme Mahlzeiten (mit Fleisch und vegetarisch), Sandwiches, Gebäck, Salat, Süßigkeiten und Kaffee an

Mo-Fr 10:00 – 19:00 Uhr

CAFÉ REWI

8

Jakob-Welder-Weg 9, ReWi Gebäude

Bietet zwei Mahlzeiten (mit Fleisch und vegetarisch), Eintöpfe, Sandwiches, Salate, Süßigkeiten und Kaffee an. Das Highlight: Die Müsli-Bar für einen energiegeladenen Start in den Morgen!

Mo-Do 7:30 – 17:00 Uhr

Fr 7:30 – 16:00 Uhr

KULTURCAFÉ/Q-KAFF

9

Johann-Joachim-Becher-Weg 5

Bietet warme Mahlzeiten, Sandwiches, Snacks, Gebäck und Kaffee an

Mo-Fr ab 9:30 Uhr

Das ist aber noch nicht alles! Am Abend wird das Kulturcafé/Q-Kaff zur Event-Location!

www.kulturcafe-mainz.de/veranstaltungen/

BARON

10

Johann-Joachim-Becher-Weg 3

Bietet warme Mahlzeiten an. Der Baron ist etwas kostspieliger.

Mo-Fr 9:00 – 22:00 Uhr

Sa 12:00 – 22:00 Uhr

www.baron-mainz.de/veranstaltungen/

WERNER'S BACKSTUBE/UNIKAT

11

Jakob-Welder-Weg 1

Die Bäckerei bietet Sandwiches, Gebäck und Kaffee an

Mo-Do 7:00 – 18:00 Uhr

Sa 8:00 – 15:00 Uhr

KHG MENSA

12

Saarstraße 20

Bietet zwei Mahlzeiten (mit Fleisch und vegetarisch)

Mo-Fr 11:30 – 14:00 Uhr



FREIZEIT - SOZIALE UND KULTURELLE AKTIVITÄ- TEN



Es geht nicht nur ums Studieren...
Wir haben da einige Ideen für
dich!

Wie wäre es mit...

SINGEN?

Der Unichor des **Collegium Musicum** steht allen Student*innen und Mitarbeiter*innen der JGU offen.

www.unichor-mainz.de/home.html

Die **Joy Singers** des Studierendenwerks Mainz treffen sich jeden Dienstag. Du kannst entweder der Singgruppe oder dem regulären Chor beitreten.

www.studierendenwerk-mainz.de/joy singers

Die **Authentic Voices** ist der Chor des Fachbereichs Englisch und für alle geöffnet. Sie treffen sich jeden Donnerstag.

www.authentic-voices.de/

SPORT?

Der „**Allgemeine Hochschulsport** **(AHS)**“ der JGU bietet eine breite Auswahl an Sportarten an. Von Aerobic bis Yoga ist für alle etwas dabei. Das Beste daran ist: es ist kostenlos (mit Ausnahme von speziellen Kursen)! Du kannst dir auf der Webseite das Programm ansehen und herunterladen.

www.hochschulsport.uni-mainz.de
www.hochschulsport.uni-mainz.de/Downloads/Programmheft_Uebersetzung.pdf

11

EINER KOSTPROBE DER WEINREGION?

Als Teil deiner Erkundung von Mainz solltest du auf jeden Fall einen **Ausflug durch die Weinberge** machen. "Campus Mainz" organisiert monatliche Ausflüge in die Weinberge und Weinmärkte der Region. Die Kosten betragen ca. 15 Euro pro Person.

Du kannst dir das Programm auf der Webseite ansehen oder dich für deine eigenen Ausflüge inspirieren lassen.

www.campus-mainz.net/weinexpress/

NEUE LEUTE KENNENLERNEN?

Jedes Semester organisiert das **LEI Erasmusteam Mainz** ein vielseitiges Programm mit Aktivitäten für alle Studierenden. Von regelmäßigen sportlichen Aktivitäten über kulturelle Exkursionen bis hin zu Partys – für jeden ist etwas dabei.

www.facebook.com/erasmusmainz/
(siehe Seite 19)

CAMPUS-KINO?

Jeden Montag und Mittwoch wird der Hörsaal N2 in der "Muschel" (siehe Campusplan Nr. ⑧) zum **Kino**. Du kannst am Eingang Getränke kaufen.

Das Programm findest du hier:
<https://www.unifilm.de/studentenkinos/>

EINE NEUE FÄHIGKEIT ERLERNEN?

Die "**Kulturkurse**" sind eine gute Gelegenheit, Fähigkeit zu erlernen, die du schon immer haben wolltest - z.B. Tanzen, Überleben in der Wildnis, Kalligraphie oder ein Softwareprogramm, um nur einige wenige Beispiele des vielfältigen Programms zu nennen.

www.campus-mainz.net/kulturkurse/



JOURNALIST SEIN?

Für Studierende, die Erfahrung in der Medienwelt sammeln möchten (TV, Radio, online), gibt es spannende Möglichkeiten an der JGU.

CAMPUSTV MAINZ

Fernsehen von Studierenden für Studierende. Das Team von **CampusTV Mainz** produziert Sendungen und Videos über studienbezogene Themen, Forschung und das Leben auf dem JGU-Campus und steht allen Studierenden offen.

www.campus-tv.uni-mainz.de/wp2/

CAMPUSRADIO

Campusradio ist ein JGU-Projekt, das Studierenden einen Einblick in die Arbeit einer Radiostation gibt. Studierende lernen, wie sie ihre eigenen Radiosendungen produzieren können.

www.campusradio.uni-mainz.de/

CAMPUS MAINZ E.V.

CAMPUS MAINZ ist ein Verein, der Nachrichten über den Campus, Essen, Veranstaltungen, Studium und mehr auf seiner Webseite anbietet. Wenn du die Herausgeber*innen unterstützen und auch Artikel schreiben möchtest, kannst du sie per E-Mail kontaktieren.

www.campus-mainz.net
mail@campus-mainz.net

AUSBAU DEINER SPRACHKENNTNISSE?

Das „**Sprachcafé**“ ist der ideale Ort, um deine Sprachkenntnisse zu verbessern oder anderen dabei zu helfen, deine eigene Sprache zu lernen.

Jeden Mittwoch von 18 bis 20 Uhr in der Zentralmensa (beginnt am 15.04.2020)

www.studierendenwerk-mainz.de/sprach-cafe

www.facebook.com/stwmainz

SPRACHTANDEM

Beim ISSK kannst du dich für die Vermittlung eines **Sprachtandems** anmelden. Wenn du im Kontakt mit deutschen Studierenden nicht nur deine Deutschkenntnisse verbessern und mehr über Deutschland/ die Deutschen erfahren möchtest, sondern zugleich deine Muttersprache und die Kultur deines Heimatlandes deutschen Studierenden näher bringen willst, melde dich bis zum **31. April** an. Weitere Informationen und den Anmeldebogen findest du hier:

www.issk.uni-mainz.de/sprachtandem/

LEBEN IN DER STADT



INS THEATER GEHEN?

Du kannst das **Staatstheater Mainz** kostenlos besuchen!

Du kannst zum Kartenschalter gehen und drei Tage vor der Aufführung, die du sehen möchtest, eine kostenlose Karte bekommen. Dort musst du deinen Studierendenausweis und einen Lichtbildausweis vorzeigen.

www.staatstheater-mainz.com/web/

 Gutenbergplatz 7, Innenstadt

MENSCHEN AUS MAINZ KENNENLERNEN?

Das Studierendenwerk Mainz bietet das Programm „**Fremde werden Freunde**“ an, in dem du Leute aus Mainz kennenlernen kannst, die keine Studierenden sind. Trinkst einen Kaffee zusammen, geht zusammen spazieren, verbessere dein Deutsch und erkundet gemeinsam die Region! Falls du interessiert bist, kannst du dich hier anmelden:

www.studierendenwerk-mainz.de/fwf

(siehe Seite 20)



ORIENTIERUNG AUF DEM CAMPUS UND NÜTZLICHE ADRESSEN



SERVICES

GUTENBERG INTERNATIONAL SCHOOL SERVICES/ ABTEILUNG INTERNATIONALES

1

Hier erhältst du Hilfe bei all deinen Fragen rund um deinen Aufenthalt. **Forum universitatis, Eingang 7, 1. Stock, Räume 01-710 und 01-714**
Sprechstunden: siehe Webseite
www.uni-mainz.de/exchange
gis@international.uni-mainz.de

STUDIENDENSERVICE/ INFODESK

2

Der Studierendenservice (Infodesk) ist für die allgemeine Verwaltung der Studierenden verantwortlich. Hierhin kannst du z.B. kommen, wenn du dein Semesterticket verloren hast.

Forum universitatis, Eingang 1, 1. Stock

Öffnungszeiten:

Mo, Di & Do 9 – 16 Uhr

Mi 9 – 12 Uhr und 13 – 16 Uhr

Fr 9 – 13 Uhr

www.studium.uni-mainz.de/studierendenservice/

STUDIENDENWERK MAINZ

17

Das Studierendenwerk Mainz unterstützt Studierende in sozialen, kulturellen und finanziellen Angelegenheiten. Es hilft internationalen Studierenden beim Finden einer Unterkunft vor ihrer Ankunft, koordiniert Programme und organisiert zusammen mit studentischen Freiwilligen Veranstaltungen und Partys. Hier kannst du deine Miete bezahlen und Antworten auf alle Fragen rund um deine Unterkunft erhalten.

Studierendenhaus, SB II, Colonel-Kleinmann-Weg 2

www.studierendenwerk-mainz.de/international
international@studierendenwerk-mainz.de

Sprechstunden Wohnen International:

Mo – Fr 10 – 12 Uhr

Mo & Mi 13:30 – 15:30 Uhr

ALLGEMEINER STUDIENDENAUSCHUSS (ASTA) – TEXT CAFÉ & RECHTSBERATUNG

15

Der AStA (Allgemeiner Studierenden-ausschuss) umfasst mehrere Abteilungen, darunter eine Abteilung für internationale Studierende. Diese bietet durch kulturelle Veranstaltungen, Workshops und Seminare Unterstützung im Prozess der Integration auf dem Campus und in Mainz an. Darunter fällt das TextCafé, wo du beim Schreiben von wissenschaftlichen Texten auf Deutsch Hilfe bekommst. Außerdem können im Asta sozial benachteiligte Studierende Unterstützung und internationale Studierende rechtliche Beratung erhalten.

Studierendenhaus, Staudingerweg 21 Textcafé

www.schreibwerkstatt.uni-mainz.de/

Rechtsberatung für internationale Studierende

Sprechstunden:

Jeden 1. Dienstag im Monat, 17 - 19 Uhr

www.blogs.uni-mainz.de/asta/ab-ref/auslaenderinnen/

KRANKENVERSICHERUNGEN

14

Staudingerweg 21 (beide)

AOK

www.aok.de/pk/rps/zielgruppen-ebene-b/studierende/

AOK Öffnungszeiten:

Mo – Mi 8 – 16 Uhr,

Do 8 – 18 Uhr, Fr 8 – 13 Uhr



TK

www.tk.de/tk/kundenberatung-a-z/m/0685-mainz-campus/150496

TK Öffnungszeiten:

Mo, Mi, Fr 9 – 13 Uhr

Di, Do 10 – 13 Uhr

Fr 14 – 16 Uhr

AGENTUR FÜR ARBEIT MAINZ – BLEIB! 16

Überlegst du dir, in Deutschland zu bleiben und zu arbeiten? Die Agentur für Arbeit Mainz kann dir mit Bewerbungen für Praktika und Jobs in Deutschland helfen. Beratung, Vorbereitung und Korrektur von Bewerbungsunterlagen und Workshops und Trainings für internationale Studierende und Absolvent*innen werden auf Deutsch und Englisch angeboten. Alle Angebote sind kostenlos.

Studihaus, Staudingerweg 21, Eingang F

www.arbeitsagentur.de/mainz/akademiker-und-studierende

Öffnungszeiten:

Mo & Do 9:30 – 15 Uhr

mainz.271-Akademiker@arbeitsagentur.de

PSYCHOTHERAPEUTISCHE BERATUNGSSTELLE (PBS) – me@JGU 19

Die Psychotherapeutische Beratungsstelle (PBS) der JGU bietet professionelle Hilfe bei Problemen, die während deines Aufenthalts an der Universität auftreten können. Falls du persönliche Probleme oder Schwierigkeiten mit deinem Studium hast (z.B. wegen Prüfungsangst) oder einfach jemanden zum Zuhören brauchst, dann gehe zur Psychotherapeutischen Beratungsstelle. Die PBS bietet die Beratung und einige Seminare auch auf Englisch an.

Zudem bietet sie Kurse zu Themen wie Prüfungsangst, Schreibblockaden und Stressmanagement an. Wenn du einfach nur Tipps oder Infos brauchst, kannst du dich auf **me@JGU**, dem Online-Portal zur Förderung der psychischen Gesundheit Studierender der JGU, anmelden. Die Website beinhaltet auch Übungen zu verschiedenen Themen, in Form von Texten, Audios, Videos und Podcasts.

www.me-at-jgu.de

Hegelstraße 61, 5. Stock

www.pbs.uni-mainz.de/

Tel.: 06131-39 22312

pbs@uni-mainz.de

Um einen Termin zur Beratung auszumachen, kannst du die PBS persönlich aufsuchen oder während der Sprechzeiten anrufen:

Mo - Fr 9 - 12 Uhr;

Mo, Di, Do 13:30 - 15:30 Uhr

SERVICESTELLE FÜR BARRIEREFREIES STUDIEREN (SBS)

Du hast eine Behinderung, bist chronisch krank oder hast eine psychische Erkrankung? Die Servicestelle unterstützt und berät dich bei persönlichen Problemen, bei Problemen im Studium, rechtlichen Fragen, Organisation und Finanzierung.

Forum 1, Raum 02-101

Sprechzeiten:

Mo – Do 10-14 Uhr

Fr 10-12 Uhr

und nach Vereinbarung

<https://www.barrierefrei.uni-mainz.de/barrierefrei@uni-mainz.de>

INTERNATIONALES STUDIEN- UND SPRACHKOLLEG (ISSK) 21

Du möchtest Deutsch oder eine andere Fremdsprache lernen? Das ISSK bietet dir Fremdsprachenunterricht und Deutschkurse auf vielen verschiedenen Niveaus. Mehr Informationen unter:

<https://www.issk.uni-mainz.de/> und auf Seite 26

Binger Straße 14-16



GEBÄUDE & BIBLIOTHEKEN

UB - UNIVERSITÄTSBIBLIOTHEK 4

Die Universitätsbibliothek (UB) besteht aus der Zentralbibliothek, acht Fachbereichsbibliotheken und dem Zentralarchiv.

Jakob-Welder-Weg 6

www.ub.uni-mainz.de

Öffnungszeiten

Mo - Fr 8 - 0 Uhr

Sa - So 10 - 0 Uhr

REWI-GEBÄUDE (JURA & WIRTSCHAFT) 3

Im sogenannten ReWi-Gebäude kannst du die Fachbereiche Rechts- und Wirtschaftswissenschaft finden. Der Hörsaal RW1 ist mit knapp 1000 Sitzplätzen der Größte auf dem Campus. Die Bibliothek des Fachbereichs befindet sich ebenfalls hier.

Jakob-Welder-Weg 9

Öffnungszeiten Bibliothek:

Mo - Sa 8 - 0 Uhr

So 10 - 0 Uhr

Informationsschalter

Mo - Fr 8:00 bis 0:00 Uhr

Die Bibliothek ist an gesetzlichen Feiertagen geschlossen.

GEORG FORSTER-GEBÄUDE (GFG) 5

Die Institute für Erziehungswissenschaft, Politikwissenschaft, Publizistik und Soziologie befinden sich im GFG. Mehrere Fachbereichsbibliotheken und die USA-Bibliothek befinden sich ebenfalls dort.

Jakob-Welder-Weg 16

www.ub.uni-mainz.de/bereichsbibliothek-georg-forster-gebäude/

Öffnungszeiten Bibliothek:

Mo - Fr 8:00 - 0:00 Uhr

Sa - So 10:00 - 12:00 Uhr

Informationsschalter

Mo - Fr 9:00 - 17:00 Uhr

Die Bibliothek ist an gesetzlichen Feiertagen geschlossen.

PHILOSOPHICUM 6

Die Bibliothek im Philosophicum ist eine Kombination aus 15 Fachbereichsbibliotheken der Fachbereiche 05 (Department of English and Linguistics, Deutsches Institut, Gutenberg-Institut für Weltliteratur und schriftorientierte Medien, Institut für Film-, Theater-, Medien- und Kulturwissenschaft, Institut für Slavistik, Turkologie und zirkumbaltische Studien, Philosophisches Seminar, Romanisches Seminar) und 07 (Geschichte und Kulturwissenschaften). Die Namen der Hörsäle und Räume im Philosophicum beginnen mit einem „P“. Hörsaal P1 ist der Größte und befindet sich außerhalb des Haupteingangs des Philosophicums. Hier werden auch Filme und Theaterstücke von Studierenden gezeigt.

Jakob-Welder-Weg 18

www.ub.uni-mainz.de/bereichsbibliothek-philosophicum/

Öffnungszeiten Bibliothek:

Mo - Fr 8:00 - 22:00 Uhr

Sa - So 10:00 - 22:00 Uhr

Die Bibliothek ist an gesetzlichen Feiertagen geschlossen.

HOCHSCHULE FÜR MUSIK (HfM) 7

Die einzige Hochschule für Musik in Rheinland-Pfalz! Hier kannst du Konzerte besuchen und dem Hochschulorchester beitreten (weitere Informationen auf Seite 33).

Jakob-Welder-Weg 28

<https://www.musik.uni-mainz.de/veranstaltungen/veranstaltungs kalender/>



KUNSTHOCHSCHULE

In der Kunsthochschule Mainz kannst du zu Ausstellungen gehen oder dir Vorträge zu verschiedenen Themen anhören.

Am Taubertsberg 6

<https://kunsthochschule-mainz.de/neues/calender/>

ZENTRUM FÜR DATEN- VERARBEITUNG (ZDV) NATFAK GEBÄUDE



9

Zahlreiche Computerlabore mit Internetzugang sowie verschiedenen Softwareprogrammen und Drucker befinden sich im ZDV. Das ZDV-Informationszentrum befindet sich in Raum 00-47. Die Kurse, die vom ZDV angeboten werden, finden hier statt.

NatFak (Naturwissens. Fakultät)

Anselm-Franz-von-Bentzel-Weg 12

www.zdv.uni-mainz.de/

Öffnungszeiten ZDV-Beratungsstelle:

Mo – Fr 9 – 18 Uhr

Öffnungszeiten PC-Pools:

Mo – Fr 8 – 10:15 Uhr

NATURWISSENSCHAFTEN

12

Die Institute für Physik, Mathematik, Informatik und Meteorologie befinden sich in diesen Gebäuden.

Staudingerweg 7

www.phmi.uni-mainz.de/111.php

“MUSCHEL” + CINEMA (KLUBKINO MAINZ)



8

Falls du dich fragst, was eine Muschel auf dem Campus macht – es ist ein Vorlesungsgebäude in Form einer Muschel ☺ Es ist aber auch das Gebäude, in dem das „Klubkino“ stattfindet (im Hörsaal N2). Zwei Mal pro Woche werden abends verschiedene Filme gezeigt. Die Atmosphäre ist entspannt und die Tickets sind günstig.

Johann-Joachim-Becher-Weg 21

www.unifilm.de/studentenkinos/Mainz

FREIZEIT

BOTANISCHER GARTEN

10

Der Botanische Garten der JGU ist ein wissenschaftlicher Garten mit einer großen Vielfalt an Pflanzen zu Forschungs- und Erhaltungszwecken. Man kann sehr gut einen Spaziergang durch die verschiedenen Vegetationen des Gartens machen, um Körper und Geist nach einem anstrengenden Tag zu erfrischen.

Anselm-Franz-von-Bentzel-Weg 9b

www.botgarten.uni-mainz.de

Öffnungszeiten

Täglich 7:30 – 18:00 Uhr

KATHOLISCHE HOCHSCHULGEMEINDE MAINZ (KHG) & EVANGELISCHE STUDIENDENGEMEINDE MAINZ (ESG)

20

Die KHG und die ESG sind katholische und evangelische Studierendeneinrichtungen. Sie bieten eine breite Vielfalt an Veranstaltungen an, die auch dich interessieren könnte. Zudem bieten sie Beratungsdienste an.

KHG: Saarstraße 20

www.khg-mainz.de/

ESG: Am Gonsenheimer Spieß 1

www.esg-mainz.de

UNIKAT SHOP

Im Unikat Shop kannst du dir Souvenirs und Erinnerungen an deine Zeit in Mainz kaufen. Hier gibt es allerlei JGU-Utensilien wie Pullis, Tassen, Kugelschreiber und vieles mehr.

Jakob-Welder-Weg 1

Öffnungszeiten

Mo bis Fr: 08:00 - 18:00 Uhr

Sa 08:00 - 15:00 Uhr (in den Semesterferien von 08:00 - 14:00 Uhr)



DEN SEMESTERBEITRAG BEZAHLEN

1. Den Betrag überweisen

Wenn du aus einem Land kommst, in dem mit dem EURO bezahlt wird, hast du den Betrag normalerweise schon vor deiner Abreise nach Mainz überwiesen. Falls nicht, findest du hier nochmal die nötigen Bankdaten.

Empfänger: Landeshochschulkasse Mainz
IBAN: DE46 5500 0000 0055 0015 21
BIC: MARKDEF1550
**Verwendungszweck: IBW Bewerbernummer
Name, Vorname**
Betrag SoSe 2020: 322,18€

Du findest deine Bewerbernummer in deinem Zulassungsbescheid.

2. Den Betrag in bar bezahlen

Falls du aus einem Land kommst, in dem man nicht mit dem EURO bezahlt, solltest du den Betrag mit diesem Formular an der Hauptkasse des Stw Mainz in bar bezahlen.



An Hauptkasse - To Cash Point

Betrifft Zahlung der studentischen Beiträge an die Johannes Gutenberg-Universität Mainz über die Hauptkasse des Studierendenwerk Mainz
Concerning payment of the student fee to the Johannes Gutenberg-Universität Mainz via the cash point of Studierendenwerk Mainz

Von:
From: Familienname, Vorname - Familyname, Firstname

Verwendungszweck - siehe Zulassungsbescheid:
Purpose of use - see letter of admission

IBW
Bewerbernummer - Familienname, Vorname - applicant number familyname, firstname
[Beispiel - example: **IBW11223 Müller, Toni**]

Bezeichnung der Ausgabe - Designation of the costs

Semesterbeitrag: 322,18 EUR Kostenstelle 110 Konto 4892
Semester fee

Gebühr: 5,00 EUR
Charge

Von der Hauptkasse zu vereinnahmender Betrag - Amount to be collected from the cash point:

327,18 EUR

Ort/Datum
Place/Date: Mainz,

Stempel/ Unterschrift
Stamp/ Signature: Hauptkasse Studierendenwerk Mainz - Cash Point Studierendenwerk Mainz

Bitte trage deinen Namen gut lesbar ein.

Der **Verwendungszweck** besteht aus den Buchstaben "IBW", deiner Bewerbernummer und deinem Namen.
Schreibe bitte "IBW11223 Müller, Toni" (als Beispiel).

Du brauchst:
Die Summe des Semesterbeitrags in bar (siehe Zulassungsbescheid) + 5 EURO Gebühr



HAUPTKASSE DES STUDIERENDENWERKS

ÖFFNUNGSZEITEN
Mo-Fr 9-12:30 Uhr & Mo-Mi 13-14:30 Uhr
ADRESSE
Staudingerweg 15, siehe Campusplan Nr. (auf der Rückseite der Mensa) 

RÜCKMELDUNG

Falls du noch ein zweites Semester an der JGU bleibst, vergiss bitte nicht dich fristgerecht zurückzumelden. Du meldest dich zurück, indem du den Semesterbeitrag wieder überweist.

SAVE THE DATE

RÜCKMELDUNG Sommersemester 2020

**Du bleibst zwei Semester?
Super!**

Dann vergiss bitte nicht den
**Semesterbeitrag für das zweite
Semester bis zum 15.07.2020** zu bezahlen.

Dann bekommst du auch ganz bequem
dein Semesterticket für das 2. Semester per
Post.



DEADLINE 15.07.2020



ANLEITUNGEN

STUDIERENDENAUSWEIS = SEMESTERTICKET

KOSTENLOSE BENUTZUNG ÖFFENTLICHER VERKEHRSMITTEL & FREIER EINTRITT IN DAS STAATSTHEATER MAINZ



Sobald du eingeschrieben bist, erhältst du deinen **Studierendenausweis, der gleichzeitig dein Semesterticket ist!**


Mit dem Semesterticket kannst du öffentliche Verkehrsmittel **kostenlos** nutzen – Busse, Straßenbahnen, U-Bahnen und Züge (außer IC, EC und ICE).

Das Semesterticket ist in den Bereichen der Mainzer Verkehrsgesellschaft (MVG), des Rhein-Main-Verkehrsverbunds (RMV) und des Rhein-Nahe-Nahverkehrsverbunds (RNN) gültig. Das ist ein großes Gebiet (siehe grün markiertes Gebiet).

Verpasse also nicht die Gelegenheit, einige Orte während deines Aufenthalts zu besuchen!

BEREICH DEINES TICKETS




 **Loreley, Darmstadt, Felsenmeer...**

Ideen für Ausflüge mit deinem Semesterticket findest du unter:
www.campus-mainz.net/newsdetails/news/artikelreihe-mit-dem-semester-ticket-nach/

Siehe auch:
www.studium.uni-mainz.de/semester-ticket/

Mit deinem Studierendenausweis kannst du außerdem **kostenlos** Aufführungen im **Staatstheater** besuchen!
Mehr Informationen findest du auf Seite 34.



 **Bitte beachte:**
 Das Semesterticket ist nur gültig in Kombination mit einem gültigen Lichtbildausweis (Reisepass oder Personalausweis)!
 Das Semesterticket darf nicht laminiert oder in Folie verschlossen werden.



DEN STUDIERENDEN-ACCOUNT AKTIVIEREN



Sobald du eingeschrieben bist, erhältst du die Login-Daten für deinen Studierendenaccount. Mit deinem Username und deinem Passwort kannst du dich an jedem Computer auf dem Campus anmelden, deinen eigenen E-Mail-Account und alle Drucker und Kopierer auf dem Campus nutzen und dich in JOGU-StiNe einloggen. Außerdem steht dir dann das WLAN auf dem Campus und in den Wohnheimen zur Verfügung.

Gehe für die Account-Aktivierung auf www.account.uni-mainz.de/Passwort/ActivateAccount

STEP 1: Gib deine Matrikelnummer ein

STEP 2: Gib deine PUK ein (diese erhältst du bei deiner Einschreibung)

STEP 3: Erstelle dein Passwort
Regeln für dein Passwort:

- ✓ mindestens 8 Zeichen, die Folgendes beinhalten:
- ✓ Großbuchstaben (A...Z)
- ✓ Kleinbuchstaben (a...z)
- ✓ Ziffern (0...9)
- ✓ Symbole (!"#\$%&/()=?)

Bitte vermeide:

- ✓ Zeichen, die nicht in allen Tastaturen vorhanden sind, zum Beispiel: §, Ä, ö, ü, Ö, Ü
- ✓ Wörter aus dem Wörterbuch
- ✓ Teile deines Vor- oder Nachnamens

Bitte schreibe dir dein Passwort auf oder fotografiere es ab. Falls du es dennoch vergessen solltest, kannst du es hier ändern:

<https://account.uni-mainz.de/Passwort>

IMMATRIKULATIONS- UND EXMATRIKULATIONS-BESCHEINIGUNG



Eine Bescheinigung über deine Einschreibung oder Exmatrikulation an der JGU kannst du selbst ausdrucken:

Gehe dazu auf [JOGU-StiNe jogustine.uni-mainz.de](http://JOGU-StiNe.jogustine.uni-mainz.de) und wähle "Service" – "Meine Dokumente" und lade die Bescheinigung herunter.

Eine Exmatrikulationsbescheinigung brauchst du z.B. wenn du noch einmal einen Studienaufenthalt oder ein ganzes Studium in Deutschland machen möchtest. Die Bescheinigung wird ab **Mitte September** bereitgestellt.

Hinweis: Lade die Dokumente aus dem Onlineportal herunter und speichere sie, damit du dauerhaft auf sie zugreifen kannst. Der Zugang zu JOGU-StiNe ist auf die Dauer deiner Einschreibung beschränkt und wird am Ende des Semesters **nach** deinem Aufenthalt gelöscht. Deine Einschreibedokumente werden nur in elektronischer Form auf JOGU-StiNe ausgestellt. Sie werden nicht per E-Mail versendet.



Bitte rufe regelmäßig deine Studentsemail ab (...@students.uni-mainz.de), da manche Büros nur diese benutzen!

Du kannst dazu auch eine Weiterleitung einrichten. Wie das geht, erfährst du unter:

www.zdv.uni-mainz.de/mailweiterleitung/



ANMELDUNG BEIM BÜRGERSERVICE MAINZ

Für deine Zeit in Deutschland musst du dich bei der Stadt (Bürgerservice) anmelden. Für alle, die in Mainz wohnen, ist der Termin zur Anmeldung beim Bürgerservice ist der 08.04.2020 von 11-15 Uhr. Falls du zu diesem Termin nicht erscheinen kannst, musst du selbst einen Termin mit dem Bürgerservice vereinbaren. Wie das geht erfährst du auf der nächsten Seite. Wenn du in einer anderen Stadt wohnst, musst du dort auf die Stadtverwaltung/ das Bürgeramt gehen und dich dort anmelden. Am Ende deines Aufenthaltes musst du dich wieder **abmelden**.

Während den InfoDays erhältst du von uns diese **Checklist**. Sie soll dir helfen dich beim Bürgerservice anzumelden, es ist aber nicht zwingend notwendig sie zum Termin bei der Stadt mitnehmen.


Nachname Last name
Geburtsname Birth name
Vorname First name
Geburtsort Place of birth
Staatsangehörigkeit Nationality
Familienstand (ledig/ verheiratet) Civil status (unmarried/ married)
Religionszugehörigkeit Religion
Bisherige Wohnung im Ausland (Stadt, Land) Previous location abroad (City Country)

Anmeldung
beim
Bürgerservice
8. April
11-15 Uhr

FÜR DIE ANMELDUNG IN DER STADT
MAINZ MUSST DU FOLGENDES
MITBRINGEN:

Wohnungsgeberbestätigung:
diese erhältst du entweder vom
Studierendenwerk Mainz (wenn
du dort deinen Mietvertrag unter-
schreibst) oder von deiner/deinem
privaten Vermieter*in

Reisepass/Personalausweis

 **Falls du dich nicht am 08.04.
registrierst, musst du dich
innerhalb von 14 Tagen nach
deiner Ankunft selbstständig im
Bürgerservice anmelden.**



BEIM BÜRGERSERVICE MAINZ ONLINE EINEN TERMIN AUSMACHEN UND SICH DORT REGISTRIEREN

Am besten nutzt du die Sondersprechstunde für Austauschstudierende am 08.04.2020, um dich beim Bürgerservice zu registrieren. Nur wenn du dort nicht teilnehmen kannst, musst du selbst einen Termin ausmachen.

Du kannst entweder alleine oder mit einer Gruppe zum Bürgerservice gehen. Denke aber bitte daran, vorher einen Termin auszumachen.

Du kannst diesen hier ausmachen:

www.mainz.de/verwaltung-und-politik/buergerservice-online/buergeramt-online-terminvereinbarung.php

SCHRITT 1: Bestätige die Datenschutzerklärung.

SCHRITT 2: Klicke "Bürgerservice".

SCHRITT 3: Wähle "Anmeldung eines Wohnsitzes in Mainz, Unionsbürger und Ausländer".

SCHRITT 4: Optionaler Download der „Wohnungsgeberbescheinigung“. Diese erhältst du vom Studierendenwerk Mainz. Lade diese nur herunter, wenn du in einer privaten Wohnung wohnst.

SCHRITT 5: Gib an, wie viele Personen zu dem Termin kommen. Du kannst alleine oder in einer Gruppe zum Bürgeramt gehen.

SCHRITT 6: Gib deine persönlichen Daten ein.

SCHRITT 7: Wähle eine Zeit (du musst zwei aufeinanderfolgende Zeitfenster auswählen).

grau = freies Zeitfenster

rot = nicht verfügbar

SCHRITT 8: Überprüfe deine E-Mails und bestätige den Link – nur dann erfährt das Bürgeramt von deiner Anfrage.

SCHRITT 9: Deine Anfrage wird überprüft und du erhältst eine zweite E-Mail mit der finalen Bestätigung und Informationen.

ADRESSE

Bürgeramt: Abteilung Bürgerservice,
Stadthaus, Lauteren-Flügel, Eingang
Kaiserstraße 3-5, 55116 Mainz

Bus- & Straßenbahnhaltstelle: Haupt-
bahnhof: alle Busse außer 28, 33 and 70



ANLEITUNGEN

FÜR DEN RUNDFUNKBEITRAG ANMELDEN

Sobald du dich beim Bürgerservice registriert hast, musst du dich für den Rundfunkbeitrag anmelden, der die öffentlich-rechtlichen Medien finanziert.

Du kannst dich hier anmelden:
www.rundfunkbeitrag.de/buergerinnen_und_buerger/formulare/index_ger.html

SCHRITT 1: Wähle "Wohnung anmelden" und "Online ausfüllen"



SCHRITT 2: Gib deine Daten ein

SCHRITT 3: Gib die Daten deines Zimmers bzw. deiner Wohnung ein



17,50 Euro pro Monat pro Wohnung

STEP 4: Wähle deinen Zahlungsrythmus und deine Zahlungsart

SCHRITT 5: Überprüfe deine Daten. Falls du etwas korrigieren möchtest, klicke auf "Korrigieren". Falls alles in Ordnung ist, klicke auf

Anmelden



BITTE BEACHTE:

Nach deiner Online-Anmeldung erhältst du eine Bestätigung. Sobald die Zahlung fällig ist, wirst du vom "Rundfunkbeitragservice" per Post eine Benachrichtigung erhalten. Mit dieser Benachrichtigung bekommst du Informationen zur Zahlung und zum Empfängerkonto (IBAN und Betrag).

ABER ICH HABE GAR KEINEN FERNSEHER!

Die Zahlung ist unabhängig davon verpflichtend, ob du einen Fernseher oder ein Radio besitzt, da alle Programme auch online verfügbar sind.

GETEILTE WOHNUNG = GETEILTER BEITRAG

Falls du in einer Wohngemeinschaft lebst, überprüfe zunächst, ob jemand bereits den Beitrag bezahlt. Jeder Haushalt muss nur einmal bezahlen (nicht pro Person, sondern pro Wohnung). Wenn das der Fall ist, kannst du dich hier abmelden:

www.rundfunkbeitrag.de/buergerinnen_und_buerger/formulare/abmelden/index_ger.html

ALLE INFORMATIONEN FÜR STUDIERENDE SIND HIER ZUSAMMENGEFASST (ENGLISCH):

www.rundfunkbeitrag.de/welcome/english/index_ger.html



DIE STUDICARD ERHALTEN UND BENUTZEN

Mit der StudiCard kannst du in den Mensen und Cafeterien bargeldlos bezahlen, Drucker und Kopierer auf dem Campus und Waschmaschinen und Trockner in den Wohnheimen benutzen.



WIE MAN SIE BEKOMMT

Du erhältst die StudiCard für 5 Euro am:

Info-Point (Studihaus, Staudingerweg 21, Eingang F) und in **allen Cafeterien auf dem Campus:**

- Mensaria
- INSGRÜNE Cafébar im Philo
- Mensa Georg Forster
- Café Rewi

Nur falls du die StudiCard als Schlüsselkarte für dein Wohnheim erhalten hast, musst du sie nicht kaufen.

Um die StudiCard zu erhalten, musst du mitbringen:

- ✓ deinen Studierendenausweis
- ✓ einen gültigen Lichtbildausweis (Reisepass oder Personalausweis)
- ✓ 5 Euro für das Ausstellen der Karte



GELD AUFLADEN

Deine StudiCard kann automatisch über dein deutsches Bankkonto aufgeladen werden (**Autoload**). Dazu musst du deine Kontodaten an die Mitarbeiter*innen des Info-Points weitergeben.



Du kannst auch die sogenannten "Kartenaufwerter" benutzen. Diese findest du in den Mensen und Cafeterien. Die Maschine akzeptiert nur Geldscheine (keine Münzen)!



BITTE BEACHTE:

Auf deiner StudiCard befinden sich zwei verschiedene Konten. Du hast dein...

a) ALLGEMEINES KONTO,

welches das Geld beinhaltet, das du mit dem Kartenaufwerter (siehe Bild oben) auf deine Karte lädst und das du zum Bezahlen in der Mensa benutzt.

b) DRUCKKONTO,

womit du die Drucker auf dem Campus benutzen kannst.

Um Geld auf dein Druckkonto zu laden, musst du zunächst sicherstellen, dass du genügend Geld auf deinem allgemeinen Konto hast. Dann musst du zu einem Serviceterminal gehen, z.B. in der Universitätsbibliothek (UB) und „Geld aufbuchen“ auswählen (mehr Details folgen auf Seite 47).



DRUCKEN



In den meisten Bibliotheken oder im Computer-Pool des ZDV (Zentrum für Datenverarbeitung) kannst du drucken und scannen. Dazu brauchst du deine **StudiCard** (siehe vorherige Seite).

Eine detaillierte Anleitung findest du hier:

www.zdv.uni-mainz.de/bedienungs-hinweise-serviceterminals/

SCHRITT 1: FINDE EIN SERVICETERMINAL (COMPUTER)

Gehe zu einem Serviceterminal, zum Beispiel in der Universitätsbibliothek (UB).

Weitere Standorte: www.zdv.uni-mainz.de/standorte-serviceterminals/
Ein Serviceterminal (Computerbildschirm) sieht so aus:



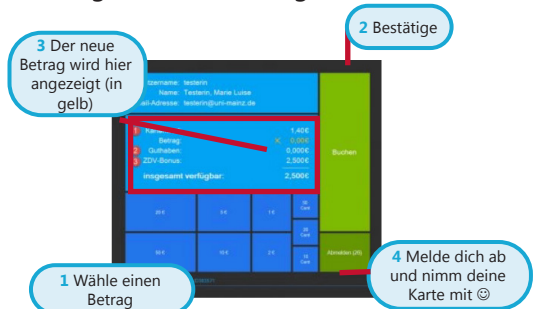
SCHRITT 2: DEINE STUDICARD ZUORDNEN

- Klicke auf „Karte zuordnen“
- Anmeldung mit Studierendenaccount (die Login-Daten hast du bei deiner Einschreibung bekommen)
- PIN ändern (nur Zahlen, mindestens 4)

SCHRITT 3: LADE GELD AUF DAS DRUCKKONTO DEINER STUDICARD

Überprüfe zuerst, ob du genug Geld auf deinem allgemeinen Konto hast. Wenn dies der Fall ist, gehe wie folgt vor:

- Wähle am Serviceterminal „Druckguthaben aufbuchen“
- Halte deine Karte an den Scanner (schwarz/blau)
- PIN eingeben
- Halte deine Karte an den Scanner (hellblau/grau)
- Folge den Anweisungen 1-4:



Bonus vom ZDV : Du bekommst 2,50 Euro auf dein Druckkonto geschenkt

SCHRITT 4: SCANNEN & DRUCKEN

Scannen

- Stecke die StudiCard in den Kartenleser eines Druckers
- PIN eingeben

Drucken

- Sende deine Druckaufträge an **\\jgu-ps-1.zdv.net\Drucken**
- Stecke die StudiCard in den Kartenleser eines Druckers
- PIN eingeben
- Druckaufträge auswählen und freigeben



LITERATUR IN BIBLIOTHEKEN UND IM ONLINE-KATALOG FINDEN



Auf dem Campus findest du zahlreiche Bibliotheken. Außer den Bibliotheken für die Fachbereiche Medizin und Psychologie sind alle Fachbereiche auf dem Campus vertreten.

Hier kannst du einen Überblick über alle Bibliotheken und deren Adressen finden:

www.ub.uni-mainz.de/bibliotheken/

Auf dem Campusplan in der Mitte des Guides findest du die genauen Standorte der Bibliotheken.

Im **Online-Katalog** („Rechercheportal“) kannst du herausfinden, wo du bestimmte Bücher findest und dir das gesamte Angebot an Literatur ansehen:

hds.hebis.de/ubmz/index.php

In den meisten Bibliotheken kannst du auch **Computer-Pools** finden, wo du die Möglichkeit hast, Literatur zu **scannen** und zu **drucken**.



DIE BIBLIOTHEKSKARTE ERHALTEN

Zum Ausleihen von Büchern benötigst du eine Bibliothekskarte. Diese kannst du am Ausleihschalter der Universitätsbibliothek (UB) erhalten (siehe Campusplan Nr. ④)



AUSLEIHEN UND ZURÜCKBRINGEN VON BÜCHERN

Bitte beachte: In den meisten Bibliotheken ist es nicht erlaubt, Bücher für eine längere Zeit mitzunehmen. Meistens kannst du sie nur über eine Nacht oder über das Wochenende ausleihen.

Ausnahme: Zentralbibliothek
Dort kannst du Bücher für bis zu vier Wochen ausleihen. Um dort Bücher auszuleihen, kannst du die Buchscanner am Eingang der „Lehrbuchsammlung“ benutzen.

Scanne dazu deine Bibliothekskarte und das Buch und gebe die PIN deiner Bibliothekskarte ein (dein Geburtsdatum im Format TT/MM/JJ).

Interesse an einer **Führung** durch die Zentralbibliothek? Mehr Infos hier: www.ub.uni-mainz.de/fuehrungen/



IM NOTFALL...

Die wichtigste Nummer in einem Notfall ist die 112. Unter dieser Nummer erreichst du immer und überall in Deutschland und in ganz Europa kostenlos die Polizei, den Rettungsdienst und die Feuerwehr.

Stay SAFE anywhere in Europe!

Emergency?



Call **112** anywhere **in the EU**,
free of charge, 24/7 for:

- police
- emergency medical services
- fire brigade



Weitere wichtige Adressen und Telefonnummern für Notfälle in und um Mainz:

Feuerwehr	Tel.: 112
Rettungsdienst/Krankentransport/Notarzt	Tel.: 19 222
Polizei	Tel.: 110
Telefonzentrale Universitätsklinikum Mainz	06131-17-0
Gift-Notruf	06131 - 19240 oder 0700/44384636
Krankenhäuser Mainz und Rheinland-Pfalz	http://gesundheitsseiten.de/notdienst_krankenhaus.php
Apothekennotdienst	https://gesundheitsseiten.de/notdienst_apotheke.php Rheinland-Pfalz: 0800 - 228 228 0 (kostenlose Servicenummer auch vom Handy aus!) http://www.lak-rlp.de/startseite/
Bereitschaftsdienstzentrale Mainz St. Vincenz Krankenhaus	An der Goldgrube 11 , 55131 Mainz Tel.: 116 117 Wochenende: Fr 16h - Mo 7h Werktags: 19h - 7h / Mi 14h – Do 7h http://gesundheitsseiten.de/notdienst_arzt.php
Zahnärztlicher Notfalldienst Mainz INNENSTADT	Tel. 01805 / 66 61 60 Wochenenden & Feiertage, Brückentage vor und nach Wochenenden (Mo/ Fr) & zwischen den Jahren http://gesundheitsseiten.de/notdienst_zahnarzt.php Suche in anderen Wohnorten: http://gesundheitsseiten.de/notdienst_zahnarzt.php

Wir hoffen natürlich, dass du diese Notdienste während deiner Zeit in Mainz nie brauchen wirst, aber es ist immer gut zu wissen, wo man schnelle Hilfe bekommt, wenn wirklich einmal ein Notfall eintritt. Natürlich kannst du dich bei bzw. nach einem Notfall immer an uns wenden, egal um was es geht (Unfall, Gewalt, Diebstahl,...) – wir helfen dir gerne bei allem und sind für dich da!
GIS: +49 16131 39-20695 oder gis@international.uni-mainz.de

IMPRESSUM

HERAUSGEBER

Abteilung Internationales der Johannes Gutenberg-Universität Mainz
Gutenberg International School Services (GIS Services)

REDAKTIONSTEAM

Fouad Ahsany Lea Friedmann Lara Neef Dr. Thomas Weik
Naomi Eckhardt Silke Jennerich Heidi Rotroff
Annika Flügel Jan Koloska Carolin Schrenk

LAYOUT UND DESIGN

Lea Friedmann

GEDRUCKT VON

Zentraldruckerei der Johannes Gutenberg-Universität Mainz

AUFLAGE

220
März 2020

KONTAKT

Johannes Gutenberg-Universität Mainz
Abteilung Internationales
Gutenberg International School Services
(GIS Services)
gis@international.uni-mainz.de
www.international.uni-mainz.de/
exchange/

ICONS & FOTOS

YouTube icon, Icon made by Pixel perfect from www.flaticon.com, Traveler with a suitcase free icon, Icon made by Freepik, www.freepik.com, from www.flaticon.com, S. front, 5,6, Black plane free icon, Icon made by Google, google.com, from www.flaticon.com, S. 5, Bus and Train Silhouettes free icon, Icon made by Scott de Jonge, <http://www.scottdejonge.com>, from www.flaticon.com, S. 5, 41, Bicycle free icon, Icon made by Freepik, www.freepik.com, from www.flaticon.com, S. 6, Creative free icon, Icon designed by Good Ware, Creative free icon, from Freepik, www.freepik.com, from www.flaticon.com, S. 10, 13, 16, 29, 32, Calendar free icon, Icon made by Smashicons, <https://smashicons.com/>, from www.flaticon.com, front, S. 3, 4, Home free icon, Icon made by Smashicons, www.smashicons.com, from www.flaticon.com, front, S. 1, 7, Placeholder free icon, Icon made by Freepik, www.freepik.com, from www.flaticon.com, S. 6, 7, 11, 12, Pin free Icon, Icon made by Smashicons, <https://smashicons.com/>, from www.flaticon.com, S. 8, Hand gesture raising the index finger free icon, Icon made by Freepik, www.freepik.com, from www.flaticon.com, S. 9, 10, 26, 27, 29, 41, 48, Welcome free Icon, Icon made by Freepik, www.freepik.com, from www.flaticon.com, S. 9-30, Start free icon, Icon made by Freepik, www.freepik.com, from www.flaticon.com, S. 13, 30, Funds free icon, Icon made by Freepik, www.freepik.com, from www.flaticon.com, S. 1, 13, 30, 39, Medical insurance free icon, Icon made by Freepik, www.freepik.com, from www.flaticon.com, S. 1, 13, 30, Shocked free icon, Icon made by Twitter, twitter.com, from www.flaticon.com, S. 9, 14, Wifi connection signal symbol free icon, Icon made by Rami McMin, <http://RamiMcMin.com>, from www.flaticon.com, S. 14, 30, 42, Resume free icon, Icon made by Freepik, www.freepik.com, from www.flaticon.com, S. 14, 30, Handing Over the Key free icon, Icon made by Freepik, www.freepik.com, from www.flaticon.com, S. 15, 30, Finish free icon, Icon made by Vignesh Oviyan, <https://www.iconfinder.com/oviyan>, S. 16, Magnifying glass free icon, Icon made by Freepik from www.flaticon.com, S. 1, 27, 30, October free icon, Icon made by Freepik from www.flaticon.com, S. 26, 30, map, Exam free icon, Icon made by Freepik from www.flaticon.com, S. 29, Open book free icon, Icon made by Zlatko Najdenovski, <https://www.flaticon.com/authors/zlatko-najdenovski>, from www.flaticon.com, S. front, 25, 48, Campus free icon, Icon made by Freepik, www.freepik.com, from www.flaticon.com, S. front, S. 15, 31-38, Pot free icon, Icon made by Freepik from www.flaticon.com, S. 31, 32, Coffee cup free icon, Icon made by Freepik, www.freepik.com, from www.flaticon.com, S. 31, 32, Pepper Mill free icon, Icon made by Freepik, www.freepik.com, from www.flaticon.com, S. 32, Fork free icon, Icon made by Freepik, www.freepik.com, from www.flaticon.com, S. 30, 31, Joy free icon, Icon made by Retinaicons, <https://www.flaticon.com/authors/retinaicons>, from www.flaticon.com, front, S. 1, 30, 33, Contract free icon, Icon made by Freepik, www.freepik.com, from www.flaticon.com, S. 27, 30, Printer free icon, Icon made by Gregor Cresnar, <https://www.flaticon.com/authors/gregor-cresnar>, from www.flaticon.com, S. 16, 27, 46-48, Man Certificate free icon, Icon made by Freepik, www.freepik.com, from www.flaticon.com, S. 28, Graduated student free icon, Icon made by Freepik, www.freepik.com, from www.flaticon.com, S. 28, Communication free icon, Icon made by Freepik, www.freepik.com, from www.flaticon.com, S. 28, Map free icon, Icon made by Smashicons, www.smashicons.com, from www.flaticon.com, front, 30, 35, Settings free icon, Icon made by Smashicons, www.smashicons.com, from www.flaticon.com, front, S. 39-49, Theater masks couple free icon, Icon made by Freepik from www.flaticon.com, S. 34, 41, Question free icon, Icon made by Freepik, www.freepik.com, from www.flaticon.com, front, Chat free icon, Icon made by dmitri13, <https://www.flaticon.com/authors/dmitri13>, from www.flaticon.com, front, Computer free icon, Icon made by Freepik from www.flaticon.com, S. 1, 25, 30, 38, City hall free icon, Icon made by Creatica Creative Agency, <http://www.creaticca.com/>, from www.flaticon.com, S. 15, 30, 44, Coins free icon, Icon made by Smashicons, <https://smashicons.com/>, from www.flaticon.com, S. 16, 45, Sun free icon, Icon made by monkik, <https://www.flaticon.com/authors/monkik>, from www.flaticon.com, S. 41, Video camera free icon, Icon made by Good Ware, <https://www.flaticon.com/authors/goodware>, from www.flaticon.com, S. 38, Pencil free icon, Icon made by Situ Herrera, <http://www.rivolta.es>, from www.flaticon.com, S. 25, 27, Money Bag free icon, Icon made by Freepik, www.freepik.com, from www.flaticon.com, S. 15, 30, Photo camera free icon, Icon made by Daniel Bruce, <http://www.danielbruce.se>, from www.flaticon.com, S. 14, Credit card free icon, Icon made by Dave Gandy, <http://fontawesome.io>, from www.flaticon.com, S. 16, 46, Studicard, <https://www.studierendenwerk-mainz.de/essenstrinken/studicard/?L=3>, S. 16, 46, Kartenaufwerter, <https://www.studierendenwerk-mainz.de/essenstrinken/studicard/>, S. 46, suitcase with details, icon made by Daniel Bruce, <http://www.danielbruce.se>, from www.flaticon.com, S. 2, pillar free icon, Icon made by Freepik, www.freepik.com, from www.flaticon.com, S. 24, Holding hands in a circle free icon, Icon made by Freepik, www.freepik.com, from www.flaticon.com, S. 24, Speech bubble free icon, Icon made by Freepik, www.freepik.com, from www.flaticon.com, S. 24, List free icon, Icon made by Gregor Cresnar, <https://www.flaticon.com/authors/gregor-cresnar>, from www.flaticon.com, S. 24, Man in a party dancing with people free icon, Icon made by Freepik from www.flaticon.com, S. 20, Skyline free icon, Icon made by Freepik from www.flaticon.com, S. 17, High five free icon, Icon made by Freepik from www.flaticon.com, S. 20, schedule free icon, Icon made by Pause08, <https://www.flaticon.com/authors/pause08>, S. 23, college graduation free icon, Icon made by Freepik, www.freepik.com, from www.flaticon.com, S. front, 21, 25, checklist free icon, Icon made by Freepik, www.freepik.com, from www.flaticon.com, front, S. 1, 2, 10, 26, Techniker logo, https://de.wikipedia.org/wiki/Datei:Techniker_Krankenkasse_2016_logo.svg, AOK Logo, <https://www.aok.de/pk/rps/>



Dieses Vorhaben wird aus Mitteln des Bundesministeriums für Bildung und Forschung unter dem Förderkennzeichen 01PL17055 gefördert.